

Prefeitura Municipal de Esperança Nova-PR
 Relatório Resumido da Execução Orçamentária
 Balanço Orçamentário
 Orçamento Fiscal e da Seguridade Social
 Janeiro a Fevereiro 2021/Bimestre Janeiro-Fevereiro

RREO - Anexo 1 (LRF, Art. 52, inciso I, alíneas "a" e "b" do inciso II e §1º)

R\$ 1,00

RECEITAS	PREVISÃO INICIAL	PREVISÃO ATUALIZADA (a)	RECEITAS REALIZADAS				SALDO (e-c)					
			No Bimestre (b)	Até o Bimestre (c)	%	%						
								(b/a)	(c/a)			
RECEITAS (EXCETO INTRAORÇAMENTÁRIAS) (I)	19.020.000,00	19.970.000,00	2.979.742,62	2.979.742,62	14,92	14,92	16.990.257,38					
Recargas Correntes	19.020.000,00	19.970.000,00	2.979.742,62	2.979.742,62	14,92	14,92	16.990.257,38					
Impostos, Taxas e Contribuições de Melhoria	953.000,00	953.000,00	155.853,16	155.853,16	16,35	16,35	797.146,84					
Impostos	828.000,00	828.000,00	149.948,91	149.948,91	18,11	18,11	678.051,09					
Taxas	90.000,00	90.000,00	5.904,25	5.904,25	6,56	6,56	84.095,75					
Contribuição de Melhoria	35.000,00	35.000,00	-	-	-	-	35.000,00					
Contribuições	790.000,00	790.000,00	113.377,04	113.377,04	7,93	7,93	1.316.622,96					
Contribuições Sociais	640.000,00	640.000,00	88.322,68	88.322,68	6,90	6,90	1.191.677,32					
Contribuição para o Custeio do Serviço de Iluminação Pública	150.000,00	150.000,00	25.054,36	25.054,36	16,70	16,70	124.945,64					
Recarga Patrimonial	669.500,00	669.500,00	2.233,23	2.233,23	0,23	0,23	977.266,77					
Exploração do Patrimônio Imobiliário do Estado	5.000,00	5.000,00	2.233,23	2.233,23	0,23	0,23	967.766,77					
Valores Mobiliários	660.000,00	660.000,00	-	-	-	-	4.500,00					
Demais Receitas Patrimoniais	4.500,00	4.500,00	-	-	-	-	4.000,00					
Recarga Agropecuária	4.000,00	4.000,00	8.158,00	8.158,00	5,65	5,65	136.342,00					
Recarga de Serviços	144.500,00	144.500,00	8.158,00	8.158,00	5,65	5,65	136.342,00					
Serviços Administrativos e Comerciais Gerais	144.500,00	144.500,00	8.158,00	8.158,00	5,65	5,65	136.342,00					
Transferências Correntes	16.409.000,00	16.409.000,00	2.700.121,19	2.700.121,19	16,46	16,46	13.708.878,81					
Transferências da União e de suas Entidades	11.807.000,00	11.807.000,00	1.941.539,17	1.941.539,17	16,44	16,44	9.865.460,83					
Transferências dos Estados e do DF e de suas Entidades	3.352.000,00	3.352.000,00	543.568,91	543.568,91	16,22	16,22	2.808.431,09					
Transferências de Outras Instituições Públicas	1.250.000,00	1.250.000,00	215.013,11	215.013,11	17,20	17,20	1.034.986,89					
Outras Receitas Correntes	50.000,00	50.000,00	-	-	-	-	50.000,00					
Indenizações, Restituições e Ressarcimentos	20.000,00	20.000,00	-	-	-	-	20.000,00					
Demais Receitas Correntes	30.000,00	30.000,00	88.137,59	88.137,59	-	-	30.000,00					
RECEITAS (INTRAORÇAMENTÁRIAS) (II)	-	-	88.137,59	88.137,59	-	-	(88.137,59)					
SUBTOTAL DAS RECEITAS (III) = (I + II)	19.020.000,00	19.970.000,00	3.067.880,21	3.067.880,21	15,36	15,36	16.902.119,79					
OPERAÇÕES DE CRÉDITO / REFINANCIAMENTO (IV)	-	-	-	-	-	-	-					
Operações de Crédito - Mercado Interno	-	-	-	-	-	-	-					
Operações de Crédito - Mercado Externo	-	-	-	-	-	-	-					
TOTAL DAS RECEITAS (V) = (III + IV)	19.020.000,00	19.970.000,00	3.067.880,21	3.067.880,21	15,36	15,36	16.902.119,79					
DEFICIT (VI)	-	-	-	-	-	-	-					
TOTAL COM DEFICIT (VII) = (V + VI)	19.020.000,00	19.970.000,00	3.067.880,21	3.067.880,21	15,36	15,36	16.902.119,79					
SALDOS DE EXERCÍCIOS ANTERIORES	-	-	4.430.204,12	4.430.204,12	-	-	4.430.204,12					
Supervant Financeiro Utilizado para Créditos Adicionais	-	-	4.430.204,12	4.430.204,12	-	-	4.430.204,12					
DESPESAS	DOTAÇÃO INICIAL (d)	DOTAÇÃO ATUALIZADA (e)	DESPESAS EMPENHADAS		SALDO (g)=(e-f)		DESPESAS LIQUIDADAS		SALDO (i)=(e-h)	DESPESAS PAGAS ATÉ O BIMESTRE (II)	INSCRITAS EM RESTOS A PAGAR NÃO PROCESSADOS (k)	
	18.197.400,00	22.589.814,12	No Bimestre	Até o Bimestre	No Bimestre	Até o Bimestre	No Bimestre	Até o Bimestre	1.804.638,79	1.615.046,85	-	
DESPESAS (EXCETO INTRAORÇAMENTÁRIAS) (VIII)	18.197.400,00	22.589.814,12	1.867.511,72	1.867.511,72	20.732.302,40	1.804.638,79	1.804.638,79	20.795.175,33	1.529.481,57	-		
DESPESAS CORRENTES	16.941.400,00	18.795.277,01	1.773.182,44	1.773.182,44	17.022.094,57	1.715.273,51	1.715.273,51	17.080.003,50	-	-		

Balanco Orçamentário

Orçamento Fiscal e da Seguridade Social

Janeiro a Fevereiro 2021/Bimestre Janeiro-Fevereiro

R\$ 1,00

RREO - Anexo 1 (LRF, Art. 52, inciso I, alíneas "a" e "b" do inciso II e §1º)

DESPESAS	DOTAÇÃO INICIAL (d)	DOTAÇÃO ATUALIZADA (e)	DESPESAS EMPENHADAS		SALDO (g)=(e-f)	DESPESAS LIQUIDADAS		SALDO (j)=(e-h)	DESPESAS PAGAS ATÉ O BIMESTRE (i)	INSCRITAS EM RESTOS A PAGAR NÃO PROCESSADOS (k)
			No Bimestre	Até o Bimestre (f)		No Bimestre	Até o Bimestre (h)			
PESSOAL E ENCARGOS SOCIAIS	9.794.600,00	10.089.373,83	1.140.200,24	1.140.200,24	8.949.173,59	1.140.200,24	1.140.200,24	1.140.200,24	1.140.200,24	-
JUROS E ENCARGOS DA DÍVIDA	165.000,00	165.000,00	11.008,91	11.008,91	153.991,09	11.008,91	11.008,91	11.008,91	11.008,91	-
OUTRAS DESPESAS CORRENTES	6.981.800,00	8.540.903,18	621.973,29	621.973,29	7.918.929,89	564.064,36	7.976.838,82	378.272,42	378.272,42	-
DESPESAS DE CAPITAL	1.156.000,00	3.703.537,11	94.329,28	94.329,28	3.609.207,83	89.365,28	3.614.171,83	85.565,28	1.898,00	-
INVESTIMENTOS	961.000,00	3.508.537,11	10.662,00	10.662,00	3.497.875,11	5.698,00	3.502.839,11	1.898,00	1.898,00	-
AMORTIZAÇÃO DA DÍVIDA / REFINANCIAMENTO DA DÍVIDA	195.000,00	195.000,00	83.667,28	83.667,28	111.332,72	83.667,28	111.332,72	83.667,28	83.667,28	-
RESERVA DE CONTINGÊNCIA	100.000,00	101.000,00	-	-	101.000,00	-	101.000,00	-	-	-
RESERVA DE CONTINGÊNCIA	821.600,00	900.390,00	88.137,59	88.137,59	812.252,41	88.137,59	812.252,41	88.137,59	88.137,59	-
DESPESAS (INTRAORÇAMENTÁRIAS) (IX)	19.019.000,00	23.500.204,12	1.955.649,31	1.955.649,31	21.544.554,81	1.892.776,38	21.807.427,74	1.703.184,44	1.703.184,44	-
SUBTOTAL DAS DESPESAS (X) = (VIII + IX)	19.019.000,00	23.500.204,12	1.955.649,31	1.955.649,31	21.544.554,81	1.892.776,38	21.807.427,74	1.703.184,44	1.703.184,44	-
AMORTIZAÇÃO DA DIV. / REFINANCIAMENTO (XI)	-	-	-	-	-	-	-	-	-	-
Amortização da Dívida Interna	-	-	-	-	-	-	-	-	-	-
Amortização da Dívida Externa	-	-	-	-	-	-	-	-	-	-
TOTAL DAS DESPESAS (XII) = (X + XI)	19.019.000,00	23.500.204,12	1.955.649,31	1.955.649,31	21.544.554,81	1.892.776,38	21.807.427,74	1.703.184,44	1.703.184,44	-
SUPERÁVIT (XIII)	-	-	-	-	-	-	-	-	-	-
TOTAL COM SUPERÁVIT (XIV) = (XII + XIII)	19.019.000,00	23.500.204,12	1.955.649,31	1.955.649,31	21.544.554,81	1.892.776,38	21.807.427,74	1.703.184,44	1.703.184,44	-
RESERVA DO RPPS	-	-	-	-	-	-	-	-	-	-
RESERVA DO RPPS	19.019.000,00	23.500.204,12	1.955.649,31	1.955.649,31	21.544.554,81	1.892.776,38	21.807.427,74	1.703.184,44	1.703.184,44	-

3

RREO - Anexo 1 (LRF, Art. 52, inciso I, alíneas "a" e "b" do inciso II e §1º)


R\$ 1,00


RECEITAS INTRAORÇAMENTÁRIAS	PREVISÃO INICIAL	PREVISÃO ATUALIZADA (a)	RECEITAS REALIZADAS				SALDO (a-c)
			No Bimestre (b)	% (b/a)	Até o Bimestre (c)	% (c/a)	
RECEITAS (INTRAORÇAMENTÁRIAS) (II)			88.137,59	-	88.137,59	-	(88.137,59)
Receitas Correntes Intraorçamentárias			88.137,59	-	88.137,59	-	(88.137,59)
Contribuições			88.137,59	-	88.137,59	-	(88.137,59)
Contribuições Sociais			88.137,59	-	88.137,59	-	(88.137,59)

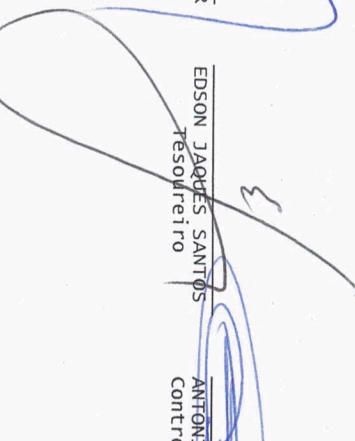
DESPESAS INTRAORÇAMENTÁRIAS	DOTAÇÃO INICIAL (d)	DOTAÇÃO ATUALIZADA (e)	DESPESAS EMPENHADAS		SALDO (g)=(e-f)	DESPESAS LIQUIDADAS		SALDO (i)=(e-h)	DESPESAS PAGAS ATÉ O BIMESTRE (j)	INSCRITAS EM RESTOS A PAGAR NÃO PROCESSADOS (k)
			No Bimestre	Até o Bimestre (f)		No Bimestre	Até o Bimestre (h)			
DESPESAS (INTRAORÇAMENTÁRIAS) (IX)	821.600,00	900.390,00	88.137,59	88.137,59	812.252,41	88.137,59	88.137,59	812.252,41	88.137,59	-
DESPESAS CORRENTES	811.600,00	890.390,00	88.137,59	88.137,59	802.252,41	88.137,59	88.137,59	802.252,41	88.137,59	-
PESSOAL E ENCARGOS SOCIAIS	811.600,00	890.390,00	88.137,59	88.137,59	802.252,41	88.137,59	88.137,59	802.252,41	88.137,59	-
DESPESAS DE CAPITAL	10.000,00	10.000,00	-	-	10.000,00	-	-	10.000,00	-	-
INVESTIMENTOS	10.000,00	10.000,00	-	-	10.000,00	-	-	10.000,00	-	-


FONTE: GOVBR RF - Responsabilidade Fiscal, 29/Mar/2021, 13h e 06m.

1 O déficit será apurado pela diferença entre a receita realizada e a despesa liquidada nos cinco primeiros bimestres e a despesa empenhada no último bimestre.


EVERTON BARBIERI
045.679.159-80
PREFEITO MUNICIPAL


HELIO GOUVEIA JUNIOR
CONTADOR
CRC 063890/0


EDSON JACQUES SANTOS
Resolvidor


ANTONIO CARLOS VIGO
Controlador Interno

Prefeitura Municipal de Esperanca Nova - PR
Relatório Resumido de Execução Orçamentária
Demonstrativo da Execução das Despesas por Função/Suífunção
Orçamento Fiscal e da Seguridade Social
Janeiro a Fevereiro 2021/Bimestre Janeiro-Fevereiro

RREO - ANEXO 2 (LRF, Art. 52, inciso II, alínea 'c')

R\$ 1,00

FUNÇÃO/SUBFUNÇÃO	Dotação Inicial	Dotação Atualizada (a)	Despesas Empenhadas			SALDO (c)=(a-b)	Despesas Liquidadas			Saldo (e)=(a-d)
			No Bimestre	Até o Bimestre (b)	%		No Bimestre	Até o Bimestre (d)	%	
DESPESAS(EXCETO INTRAORÇAMENTÁRIAS)(I)	18.198.400,00	22.599.814,12	1.867.511,72	1.867.511,72	95,49	20.732.302,40	1.804.638,79	1.804.638,79	95,34	20.795.175,33
Legislativa	1.130.000,00	1.130.000,00	119.124,78	119.124,78	6,09	1.010.875,22	118.824,78	118.824,78	6,28	1.011.175,22
Ação Legislativa	1.130.000,00	1.130.000,00	119.124,78	119.124,78	6,09	1.010.875,22	118.824,78	118.824,78	6,28	1.011.175,22
Judiciária	221.000,00	221.000,00	21.261,40	21.261,40	1,09	199.738,60	21.261,40	21.261,40	1,12	199.738,60
Ação Judiciária	221.000,00	221.000,00	21.261,40	21.261,40	1,09	199.738,60	21.261,40	21.261,40	1,12	199.738,60
Administração	2.915.000,00	3.123.586,26	285.757,88	285.757,88	14,61	2.837.828,38	253.522,49	253.522,49	13,39	2.870.063,77
Planejamento e Orçamento	381.000,00	401.000,00	48.989,97	48.989,97	2,51	352.010,03	47.251,02	47.251,02	2,50	353.748,98
Administração Geral	1.457.900,00	1.628.997,57	119.005,86	119.005,86	6,09	1.509.991,71	100.820,01	100.820,01	5,33	1.528.177,56
Administração Financeira	137.000,00	137.000,00	19.469,12	19.469,12	1,00	117.530,88	14.505,12	14.505,12	0,77	122.494,88
Controle Interno	119.000,00	119.000,00	13.998,82	13.998,82	0,72	105.001,18	13.998,82	13.998,82	0,74	105.001,18
Formação de Recursos Humanos	410.000,00	412.488,69	33.810,82	33.810,82	1,73	378.677,87	30.540,55	30.540,55	1,61	381.948,14
Administração de Receitas	410.100,00	425.100,00	50.483,29	50.483,29	2,58	374.616,71	46.406,97	46.406,97	2,45	378.693,03
Assistência Social	929.000,00	1.225.538,45	94.686,32	94.686,32	4,84	1.130.852,13	92.809,94	92.809,94	4,90	1.132.728,51
Assistência à Criança e ao Adolescente	208.000,00	213.575,97	23.449,01	23.449,01	1,20	190.126,96	23.449,01	23.449,01	1,24	190.126,96
Assistência Comunitária	721.000,00	1.011.962,48	71.237,31	71.237,31	3,64	940.725,17	69.360,93	69.360,93	3,66	942.601,55
Previdência Social	950.000,00	950.000,00	110.473,53	110.473,53	5,65	839.526,47	109.663,53	109.663,53	5,79	840.336,47
Previdência do Regime Estatutário	950.000,00	950.000,00	110.473,53	110.473,53	5,65	839.526,47	109.663,53	109.663,53	5,79	840.336,47
Saúde	4.439.000,00	5.376.508,29	422.477,79	422.477,79	21,60	4.954.030,50	418.953,87	418.953,87	22,13	4.957.554,42
Atenção Básica	4.329.000,00	5.186.596,13	422.477,79	422.477,79	21,60	4.764.118,34	418.953,87	418.953,87	22,13	4.767.642,26
Assistência Hospitalar e Ambulatorial	10.000,00	10.002,94	0,00	0,00	0,00	10.002,94	0,00	0,00	0,00	10.002,94
Vigilância Epidemiológica	100.000,00	179.909,22	0,00	0,00	0,00	179.909,22	0,00	0,00	0,00	179.909,22
Educação	3.485.400,00	4.408.348,61	304.312,19	304.312,19	15,56	4.104.036,42	289.357,41	289.357,41	15,29	4.118.991,20
Ensino Fundamental	1.763.790,00	2.483.201,12	143.171,32	143.171,32	7,32	2.340.029,80	135.793,57	135.793,57	7,17	2.347.407,55
Educação Infantil	1.701.610,00	1.905.147,49	157.849,75	157.849,75	8,07	1.747.297,74	150.272,72	150.272,72	7,94	1.754.874,77
Educação Especial	20.000,00	20.000,00	3.291,12	3.291,12	0,17	16.708,88	3.291,12	3.291,12	0,17	16.708,88
Urbanismo	1.523.000,00	3.103.761,41	124.331,62	124.331,62	6,36	2.979.429,79	122.076,65	122.076,65	6,45	2.981.684,76
Infra-estrutura Urbana	655.000,00	2.111.485,03	10.356,05	10.356,05	0,53	2.101.128,98	9.192,64	9.192,64	0,49	2.102.292,39
Serviços Urbanos	868.000,00	992.276,38	113.975,57	113.975,57	5,83	878.300,81	112.884,01	112.884,01	5,96	879.392,37
Gestão Ambiental	260.000,00	260.002,83	27.994,50	27.994,50	1,43	232.008,33	27.594,50	27.594,50	1,46	232.408,33

Prefeitura Municipal de Esperança Nova - PR
 Relatório Resumido de Execução Orçamentária
 Demonstrativo da Execução das Despesas por Função/Subfunção
 Organização Fiscal e da Seguridade Social
 Janeiro a Fevereiro 2021/Bimestre Janeiro-Fevereiro

RREO - ANEXO 2 (LRF, Art. 52, inciso II, alínea c')

R\$ 1,00

FUNÇÃO/SUBFUNÇÃO	Dotação Inicial	Dotação Atualizada (a)	Despesas Empenhadas		%	SALDO (c)=(a-b)	Despesas Liquidadas		%	Saldo (e)=(a-d)
			No Bimestre	Até o Bimestre (b)			No Bimestre	Até o Bimestre (d)		
Controle Ambiental	260.000,00	260.002,83	27.994,50	27.994,50	1,43	232.008,33	27.994,50	27.994,50	1,46	232.408,33
Agricultura	856.000,00	1.026.395,38	131.772,38	131.772,38	6,74	894.623,00	129.485,48	129.485,48	6,84	896.909,90
Extensão Rural	856.000,00	1.026.395,38	131.772,38	131.772,38	6,74	894.623,00	129.485,48	129.485,48	6,84	896.909,90
Comércio e Serviços	76.500,00	356.500,00	5.043,12	5.043,12	0,26	351.456,88	5.043,12	5.043,12	0,27	351.456,88
Promoção Comercial	76.500,00	356.500,00	5.043,12	5.043,12	0,26	351.456,88	5.043,12	5.043,12	0,27	351.456,88
Transporte	865.500,00	869.163,43	122.504,76	122.504,76	6,26	746.658,67	118.274,17	118.274,17	6,25	750.889,26
Transporte Rodoviário	865.500,00	869.163,43	122.504,76	122.504,76	6,26	746.658,67	118.274,17	118.274,17	6,25	750.889,26
Desporto e lazer	88.000,00	89.009,46	3.095,26	3.095,26	0,16	85.914,20	3.095,26	3.095,26	0,16	85.914,20
Desporto Comunitário	88.000,00	89.009,46	3.095,26	3.095,26	0,16	85.914,20	3.095,26	3.095,26	0,16	85.914,20
Encargos Especiais	360.000,00	360.000,00	94.676,19	94.676,19	4,84	265.323,81	94.676,19	94.676,19	5,00	265.323,81
Serviço da Dívida Interna	360.000,00	360.000,00	94.676,19	94.676,19	4,84	265.323,81	94.676,19	94.676,19	5,00	265.323,81
Reservas	100.000,00	100.000,00	0,00	0,00	0,00	100.000,00	0,00	0,00	0,00	100.000,00
Reserva de Contingência	100.000,00	100.000,00	0,00	0,00	0,00	100.000,00	0,00	0,00	0,00	100.000,00
DESPESAS INTRAORÇAMENTÁRIAS (II)	821.600,00	900.390,00	88.137,59	88.137,59	4,51	812.252,41	88.137,59	88.137,59	4,66	812.252,41
TOTAL (III)=(I+II)	19.020.000,00	23.500.204,12	1.955.649,31	1.955.649,31	100,00	21.544.554,81	1.892.776,38	1.892.776,38	100,00	21.607.427,74

E



H

Demonstrativo da Execução das Despesas por Função/Subfunção
Orçamento Fiscal e da Seguridade Social
Janeiro a Fevereiro 2021/Bimestre Janeiro-Fevereiro

R\$ 1,00

FUNÇÃO/SUBFUNÇÃO	Dotação Inicial	Dotação Atualizada (a)	Despesas Empenhadas			SALDO (c)=(a-b)	Despesas Liquidadas			Saldo (e)=(a-d)
			No Bimestre	Até o Bimestre (b)	%		No Bimestre	Até o Bimestre (d)	%	
DESPESAS (INTRAORÇAMENTÁRIAS) (II)	821.600,00	900.390,00	88.137,59	88.137,59	4,51	812.252,41	88.137,59	812.252,41	4,66	
Legislativa	50.000,00	100.000,00	4.858,82	4.858,82	0,25	95.141,18	4.858,82	95.141,18	0,26	
Ação Legislativa	50.000,00	100.000,00	4.858,82	4.858,82	0,25	95.141,18	4.858,82	95.141,18	0,26	
Judiciária	15.000,00	15.000,00	1.959,84	1.959,84	0,10	13.040,16	1.959,84	13.040,16	0,10	
Ação Judiciária	15.000,00	15.000,00	1.959,84	1.959,84	0,10	13.040,16	1.959,84	13.040,16	0,10	
Administração	131.000,00	131.000,00	12.825,85	12.825,85	0,66	118.174,15	12.825,85	118.174,15	0,68	
Planejamento e Orçamento	45.000,00	45.000,00	4.959,50	4.959,50	0,25	40.040,50	4.959,50	40.040,50	0,26	
Administração Geral	23.000,00	23.000,00	440,74	440,74	0,02	22.559,26	440,74	22.559,26	0,02	
Administração Financeira	15.000,00	15.000,00	1.160,44	1.160,44	0,06	13.839,56	1.160,44	13.839,56	0,06	
Controle Interno	13.000,00	13.000,00	1.959,82	1.959,82	0,10	11.040,18	1.959,82	11.040,18	0,10	
Formação de Recursos Humanos	25.000,00	25.000,00	2.847,12	2.847,12	0,15	22.152,88	2.847,12	22.152,88	0,15	
Administração de Receitas	10.000,00	10.000,00	1.458,23	1.458,23	0,07	8.541,77	1.458,23	8.541,77	0,08	
Assistência Social	51.000,00	36.000,00	5.473,68	5.473,68	0,28	30.526,32	5.473,68	30.526,32	0,29	
Assistência à Criança e ao Adolescente	2.000,00	2.000,00	0,00	0,00	0,00	2.000,00	0,00	2.000,00	0,00	
Assistência Comunitária	49.000,00	34.000,00	5.473,68	5.473,68	0,28	28.526,32	5.473,68	28.526,32	0,29	
Previdência Social	0,00	0,00	0,00	0,00	0,00	0,00	0,00	0,00	0,00	
Previdência do Regime Estatutário	0,00	0,00	0,00	0,00	0,00	0,00	0,00	0,00	0,00	
Saúde	156.000,00	169.790,00	18.398,62	18.398,62	0,94	151.391,38	18.398,62	151.391,38	0,97	
Atenção Básica	156.000,00	169.790,00	18.398,62	18.398,62	0,94	151.391,38	18.398,62	151.391,38	0,97	
Educação	214.600,00	244.600,00	25.046,52	25.046,52	1,28	219.553,48	25.046,52	219.553,48	1,32	
Ensino Fundamental	96.600,00	96.600,00	10.372,81	10.372,81	0,53	86.227,19	10.372,81	86.227,19	0,55	
Educação Infantil	118.000,00	148.000,00	14.673,71	14.673,71	0,75	133.326,29	14.673,71	133.326,29	0,78	
Urbanismo	82.000,00	82.000,00	7.639,23	7.639,23	0,39	74.360,77	7.639,23	74.360,77	0,40	
Infra-estrutura Urbana	10.000,00	10.000,00	446,96	446,96	0,02	9.553,04	446,96	9.553,04	0,02	
Serviços Urbanos	72.000,00	72.000,00	7.192,27	7.192,27	0,37	64.807,73	7.192,27	64.807,73	0,38	
Gestão Ambiental	6.000,00	6.000,00	0,00	0,00	0,00	6.000,00	0,00	6.000,00	0,00	
Controle Ambiental	6.000,00	6.000,00	0,00	0,00	0,00	6.000,00	0,00	6.000,00	0,00	
Agricultura	44.000,00	44.000,00	5.824,04	5.824,04	0,30	38.175,96	5.824,04	38.175,96	0,31	
Extensão Rural	44.000,00	44.000,00	5.824,04	5.824,04	0,30	38.175,96	5.824,04	38.175,96	0,31	

Prefeitura Municipal de Esperança Nova - PR
 Relatório Resumido de Execução Orçamentária
 Demonstrativo da Execução das Despesas por Função/Subfunção
 Orçamento Fiscal e da Seguridade Social
 Janeiro a Fevereiro 2021/Bimestre Janeiro-Fevereiro

RREO - ANEXO 2 (LRF, Art. 52, inciso II, alínea 'c')

R\$ 1,00

FUNÇÃO/SUBFUNÇÃO	Dotação Inicial	Dotação Atualizada (a)	Despesas Empenhadas			SALDO (c)=(a-b)	Despesas Liquidadas			Saldo (e)=(a-d)
			No Bimestre	Até o Bimestre (b)	% (b/total b)		No Bimestre	Até o Bimestre (d)	% (d/Total d)	
Comércio e Serviços	500,00	500,00	0,00	0,00	0,00	500,00	0,00	0,00	500,00	
Promoção Comercial	500,00	500,00	0,00	0,00	0,00	500,00	0,00	0,00	500,00	
Transporte	59.500,00	59.500,00	6.110,99	6.110,99	0,31	53.389,01	6.110,99	0,32	53.389,01	
Transporte Rodoviário	59.500,00	59.500,00	6.110,99	6.110,99	0,31	53.389,01	6.110,99	0,32	53.389,01	
Desporto e Lazer	12.000,00	12.000,00	0,00	0,00	0,00	12.000,00	0,00	0,00	12.000,00	
Desporto Comunitário	12.000,00	12.000,00	0,00	0,00	0,00	12.000,00	0,00	0,00	12.000,00	
TOTAL	821.600,00	900.390,00	88.137,59	88.137,59	4,51	812.252,41	88.137,59	4,66	812.252,41	

FONTE: GOVBR RF - Responsabilidade Fiscal, 26/Mar/2021, 13h e 08m.

HELIO GOUVEIA JUNIOR
 CONTADOR
 CRC 063890/O

EVERTON BARBIZERI
 045.879.159-80
 PREFEITO MUNICIPAL

EDSON JAQUES SANTOS
 Tesoureiro

ANTONIO CARLOS VIGO
 Controlador Interno

Prefeitura Municipal de Esperanca Nova - PR
Relatório Resumido de Execução Orçamentária
Demonstrativo da Execução das Despesas por Função/Subfunção
Orçamento Fiscal e da Seguridade Social
Janeiro a Fevereiro 2021/Bimestre Janeiro-Fevereiro

RREO - ANEXO 2 (LRF, Art. 52, inciso II, alínea 'c')

R\$ 1,00

FUNÇÃO/SUBFUNÇÃO	Dotação Inicial	Dotação Atualizada (a)	Despesas Empenhadas			SALDO (c)=(a-b)	Despesas Liquidadas			Saldo (e)=(a-d)
			No Bimestre	Até o Bimestre (b)	%		No Bimestre	Até o Bimestre (d)	%	
DESPESAS(EXCETO INTRAORÇAMENTÁRIAS)(I)	18.198.400,00	22.599.814,12	1.867.511,72	1.867.511,72	95,49	20.732.302,40	1.804.638,79	1.804.638,79	95,34	20.795.175,33
Legislativa	1.130.000,00	1.130.000,00	119.124,78	119.124,78	6,09	1.010.875,22	118.824,78	118.824,78	6,28	1.011.175,22
Ação Legislativa	1.130.000,00	1.130.000,00	119.124,78	119.124,78	6,09	1.010.875,22	118.824,78	118.824,78	6,28	1.011.175,22
Judiciária	221.000,00	221.000,00	21.261,40	21.261,40	1,09	199.738,60	21.261,40	21.261,40	1,12	199.738,60
Ação Judiciária	221.000,00	221.000,00	21.261,40	21.261,40	1,09	199.738,60	21.261,40	21.261,40	1,12	199.738,60
Administração	2.915.000,00	3.123.586,26	285.757,88	285.757,88	14,61	2.837.828,38	253.522,49	253.522,49	13,39	2.870.063,77
Planejamento e Orçamento	381.000,00	401.000,00	48.989,97	48.989,97	2,51	352.010,03	47.251,02	47.251,02	2,50	353.748,98
Administração Geral	1.457.900,00	1.628.997,57	119.005,86	119.005,86	6,09	1.509.991,71	100.820,01	100.820,01	5,33	1.528.177,56
Administração Financeira	137.000,00	137.000,00	19.469,12	19.469,12	1,00	117.530,88	14.505,12	14.505,12	0,77	122.494,88
Controle Interno	119.000,00	119.000,00	13.998,82	13.998,82	0,72	105.001,18	13.998,82	13.998,82	0,74	105.001,18
Formação de Recursos Humanos	410.000,00	412.488,69	33.810,82	33.810,82	1,73	378.677,87	30.540,55	30.540,55	1,61	381.948,14
Administração de Receitas	410.100,00	425.100,00	50.483,29	50.483,29	2,58	374.616,71	46.406,97	46.406,97	2,45	378.693,03
Assistência Social	929.000,00	1.225.538,45	94.686,32	94.686,32	4,84	1.130.852,13	92.809,94	92.809,94	4,90	1.132.728,51
Assistência à Criança e ao Adolescente	208.000,00	213.575,97	23.449,01	23.449,01	1,20	190.126,96	23.449,01	23.449,01	1,24	190.126,96
Assistência Comunitária	721.000,00	1.011.962,48	71.237,31	71.237,31	3,64	940.725,17	69.360,93	69.360,93	3,66	942.601,55
Previdência Social	950.000,00	950.000,00	110.473,53	110.473,53	5,65	839.526,47	109.663,53	109.663,53	5,79	840.336,47
Previdência do Regime Estatutário	950.000,00	950.000,00	110.473,53	110.473,53	5,65	839.526,47	109.663,53	109.663,53	5,79	840.336,47
Saúde	4.439.000,00	5.376.508,29	422.477,79	422.477,79	21,60	4.954.030,50	418.953,87	418.953,87	22,13	4.957.554,42
Atenção Básica	4.329.000,00	5.186.596,13	422.477,79	422.477,79	21,60	4.764.118,34	418.953,87	418.953,87	22,13	4.767.642,26
Assistência Hospitalar e Ambulatorial	10.000,00	10.002,94	0,00	0,00	0,00	10.002,94	0,00	0,00	0,00	10.002,94
Vigilância Epidemiológica	100.000,00	179.909,22	0,00	0,00	0,00	179.909,22	0,00	0,00	0,00	179.909,22
Educação	3.485.400,00	4.408.348,61	304.312,19	304.312,19	15,56	4.104.036,42	289.357,41	289.357,41	15,29	4.118.991,20
E ensino Fundamental	1.763.790,00	2.483.201,12	143.171,32	143.171,32	7,32	2.340.029,80	135.793,57	135.793,57	7,17	2.347.407,55
Educação Infantil	1.701.610,00	1.905.147,49	157.849,75	157.849,75	8,07	1.747.297,74	150.272,72	150.272,72	7,94	1.754.874,77
Educação Especial	20.000,00	20.000,00	3.291,12	3.291,12	0,17	16.708,88	3.291,12	3.291,12	0,17	16.708,88
Urbanismo	1.523.000,00	3.103.761,41	124.331,62	124.331,62	6,36	2.979.429,79	122.076,65	122.076,65	6,45	2.981.684,76
Infra-estrutura Urbana	655.000,00	2.111.485,03	10.356,05	10.356,05	0,53	2.101.128,98	9.192,64	9.192,64	0,49	2.102.292,39
Serviços Urbanos	868.000,00	992.276,38	113.975,57	113.975,57	5,83	878.300,81	112.884,01	112.884,01	5,96	879.392,37
Gestão Ambiental	260.000,00	260.002,83	27.994,50	27.994,50	1,43	232.008,33	27.594,50	27.594,50	1,46	232.408,33

Prefeitura Municipal de Esperança Nova - PR
Relatório Resumido de Execução Orçamentária
Demonstrativo da Execução das Despesas por Função/Subfunção
Organismo Fiscal e da Seguridade Social
Janeiro a Fevereiro 2021/Bimestre Janeiro-Fevereiro

RREO - ANEXO 2 (LRF, Art. 52, inciso II, alínea 'c')

R\$ 1,00

FUNÇÃO/SUBFUNÇÃO	Dotação Inicial	Dotação Atualizada (a)	Despesas Empenhadas		%	SALDO (c)=(a-b)	Despesas Liquidadas		%	Saldo (e)=(a-d)
			No Bimestre	Até o Bimestre (b)			No Bimestre	Até o Bimestre (d)		
Controle Ambiental	260.000,00	260.002,83	27.994,50	27.994,50	1,43	232.008,33	27.994,50	27.994,50	1,46	232.408,33
Agricultura	856.000,00	1.026.395,38	131.772,38	131.772,38	6,74	894.623,00	129.485,48	129.485,48	6,84	896.909,90
Extensão Rural	856.000,00	1.026.395,38	131.772,38	131.772,38	6,74	894.623,00	129.485,48	129.485,48	6,84	896.909,90
Comércio e Serviços	76.500,00	356.500,00	5.043,12	5.043,12	0,26	351.456,88	5.043,12	5.043,12	0,27	351.456,88
Promoção Comercial	76.500,00	356.500,00	5.043,12	5.043,12	0,26	351.456,88	5.043,12	5.043,12	0,27	351.456,88
Transporte	865.500,00	869.163,43	122.504,76	122.504,76	6,26	746.658,67	118.274,17	118.274,17	6,25	750.889,26
Transporte Rodoviário	865.500,00	869.163,43	122.504,76	122.504,76	6,26	746.658,67	118.274,17	118.274,17	6,25	750.889,26
Desporto e lazer	88.000,00	89.009,46	3.095,26	3.095,26	0,16	85.914,20	3.095,26	3.095,26	0,16	85.914,20
Desporto Comunitário	88.000,00	89.009,46	3.095,26	3.095,26	0,16	85.914,20	3.095,26	3.095,26	0,16	85.914,20
Encargos Especiais	360.000,00	360.000,00	94.676,19	94.676,19	4,84	265.323,81	94.676,19	94.676,19	5,00	265.323,81
Serviço da Dívida Interna	360.000,00	360.000,00	94.676,19	94.676,19	4,84	265.323,81	94.676,19	94.676,19	5,00	265.323,81
Reservas	100.000,00	100.000,00	0,00	0,00	0,00	100.000,00	0,00	0,00	0,00	100.000,00
Reserva de Contingência	100.000,00	100.000,00	0,00	0,00	0,00	100.000,00	0,00	0,00	0,00	100.000,00
DESPESAS INTRAORÇAMENTÁRIAS (II)	821.600,00	900.390,00	88.137,59	88.137,59	4,51	812.252,41	88.137,59	88.137,59	4,66	812.252,41
TOTAL (III)=(I+II)	19.020.000,00	23.500.204,12	1.955.649,31	1.955.649,31	100,00	21.544.554,81	1.892.776,38	1.892.776,38	100,00	21.607.427,74

3




Demonstrativo da Execução das Despesas por Função/Subfunção
Orçamento Fiscal e da Seguridade Social
Janeiro a Fevereiro 2021/Bimestre Janeiro-Fevereiro

R\$ 1,00

FUNÇÃO/SUBFUNÇÃO	Dotação Inicial	Dotação Atualizada (a)	Despesas Empenhadas			SALDO (c)=(a-b)	Despesas Liquidadas			Saldo (e)=(a-d)
			No Bimestre	Até o Bimestre (b)	%		No Bimestre	Até o Bimestre (d)	%	
DESPESAS (INTRAORÇAMENTÁRIAS) (II)	821.600,00	900.390,00	88.137,59	88.137,59	4,51	812.252,41	88.137,59	4,66	812.252,41	
Legislativa	50.000,00	100.000,00	4.858,82	4.858,82	0,25	95.141,18	4.858,82	0,26	95.141,18	
Ação Legislativa	50.000,00	100.000,00	4.858,82	4.858,82	0,25	95.141,18	4.858,82	0,26	95.141,18	
Judiciária	15.000,00	15.000,00	1.959,84	1.959,84	0,10	13.040,16	1.959,84	0,10	13.040,16	
Ação Judiciária	15.000,00	15.000,00	1.959,84	1.959,84	0,10	13.040,16	1.959,84	0,10	13.040,16	
Administração	131.000,00	131.000,00	12.825,85	12.825,85	0,66	118.174,15	12.825,85	0,68	118.174,15	
Planejamento e Orçamento	45.000,00	45.000,00	4.959,50	4.959,50	0,25	40.040,50	4.959,50	0,26	40.040,50	
Administração Geral	23.000,00	23.000,00	440,74	440,74	0,02	22.559,26	440,74	0,02	22.559,26	
Administração Financeira	15.000,00	15.000,00	1.160,44	1.160,44	0,06	13.839,56	1.160,44	0,06	13.839,56	
Controle Interno	13.000,00	13.000,00	1.959,82	1.959,82	0,10	11.040,18	1.959,82	0,10	11.040,18	
Formação de Recursos Humanos	25.000,00	25.000,00	2.847,12	2.847,12	0,15	22.152,88	2.847,12	0,15	22.152,88	
Administração de Receitas	10.000,00	10.000,00	1.458,23	1.458,23	0,07	8.541,77	1.458,23	0,08	8.541,77	
Assistência Social	51.000,00	36.000,00	5.473,68	5.473,68	0,28	30.526,32	5.473,68	0,29	30.526,32	
Assistência à Criança e ao Adolescente	2.000,00	2.000,00	0,00	0,00	0,00	2.000,00	0,00	0,00	2.000,00	
Assistência Comunitária	49.000,00	34.000,00	5.473,68	5.473,68	0,28	28.526,32	5.473,68	0,29	28.526,32	
Previdência Social	0,00	0,00	0,00	0,00	0,00	0,00	0,00	0,00	0,00	
Previdência do Regime Estatutário	0,00	0,00	0,00	0,00	0,00	0,00	0,00	0,00	0,00	
Saúde	156.000,00	169.790,00	18.398,62	18.398,62	0,94	151.391,38	18.398,62	0,97	151.391,38	
Atenção Básica	156.000,00	169.790,00	18.398,62	18.398,62	0,94	151.391,38	18.398,62	0,97	151.391,38	
Educação	214.600,00	244.600,00	25.046,52	25.046,52	1,28	219.553,48	25.046,52	1,32	219.553,48	
Ensino Fundamental	96.600,00	96.600,00	10.372,81	10.372,81	0,53	86.227,19	10.372,81	0,55	86.227,19	
Educação Infantil	118.000,00	148.000,00	14.673,71	14.673,71	0,75	133.326,29	14.673,71	0,78	133.326,29	
Urbanismo	82.000,00	82.000,00	7.639,23	7.639,23	0,39	74.360,77	7.639,23	0,40	74.360,77	
Infra-estrutura Urbana	10.000,00	10.000,00	446,96	446,96	0,02	9.553,04	446,96	0,02	9.553,04	
Serviços Urbanos	72.000,00	72.000,00	7.192,27	7.192,27	0,37	64.807,73	7.192,27	0,38	64.807,73	
Gestão Ambiental	6.000,00	6.000,00	0,00	0,00	0,00	6.000,00	0,00	0,00	6.000,00	
Controle Ambiental	6.000,00	6.000,00	0,00	0,00	0,00	6.000,00	0,00	0,00	6.000,00	
Agricultura	44.000,00	44.000,00	5.824,04	5.824,04	0,30	38.175,96	5.824,04	0,31	38.175,96	
Extensão Rural	44.000,00	44.000,00	5.824,04	5.824,04	0,30	38.175,96	5.824,04	0,31	38.175,96	

Prefeitura Municipal de Esperança Nova - PR
 Relatório Resumido de Execução Orçamentária
 Demonstrativo da Execução das Despesas por Função/Subfunção
 Orçamento Fiscal e da Seguridade Social
 Janeiro a Fevereiro 2021/Bimestre Janeiro-Fevereiro

RREO - ANEXO 2 (LRF, Art. 52, inciso II, alínea 'c')

R\$ 1,00

FUNÇÃO/SUBFUNÇÃO	Dotação Inicial	Dotação Atualizada (a)	Despesas Empenhadas			SALDO (c)=(a-b)	Despesas Liquidadas			Saldo (e)=(a-d)
			No Bimestre	Até o Bimestre (b)	% (b/total b)		No Bimestre	Até o Bimestre (d)	% (d/Total d)	
Comércio e Serviços	500,00	500,00	0,00	0,00	0,00	500,00	0,00	0,00	500,00	
Promoção Comercial	500,00	500,00	0,00	0,00	0,00	500,00	0,00	0,00	500,00	
Transporte	59.500,00	59.500,00	6.110,99	6.110,99	0,31	53.389,01	6.110,99	0,32	53.389,01	
Transporte Rodoviário	59.500,00	59.500,00	6.110,99	6.110,99	0,31	53.389,01	6.110,99	0,32	53.389,01	
Desporto e Lazer	12.000,00	12.000,00	0,00	0,00	0,00	12.000,00	0,00	0,00	12.000,00	
Desporto Comunitário	12.000,00	12.000,00	0,00	0,00	0,00	12.000,00	0,00	0,00	12.000,00	
TOTAL	821.600,00	900.390,00	88.137,59	88.137,59	4,51	812.252,41	88.137,59	4,66	812.252,41	

FONTE: GOVBR RF - Responsabilidade Fiscal, 26/Mar/2021, 13h e 08m.

HELIO GOUVEIA JUNIOR
 CONTADOR
 CRC 063890/O

EVERTON BARBIZERI
 045.879.159-80
 PREFEITO MUNICIPAL

EDSON JAQUES SANTOS
 Tesoureiro

ANTONIO CARLOS VIGO
 Controlador Interno

Prefeitura Municipal de Esperança Nova-PR
 RELATÓRIO RESUMIDO DA EXECUÇÃO ORÇAMENTÁRIA
 DEMONSTRATIVO DAS RECEITAS E DESPESAS COM MANUTENÇÃO E DESENVOLVIMENTO DO ENSINO - MDE
 ORÇAMENTO FISCAL E DA SEGURIDADE SOCIAL
 Janeiro a Fevereiro 2021/Bimestre Janeiro-Fevereiro

RRRO - Anexo 8 (LDB, art. 72)

Em Reais

RECEITA RESULTANTE DE IMPOSTOS (Arts. 212 e 212-A da Constituição Federal)		PREVISÃO ATUALIZADA (a)	RECEITAS REALIZADAS Até o Bimestre (b)
1- RECEITA DE IMPOSTOS			
1.1- Receita Resultante do Imposto sobre a Propriedade Predial e Territorial Urbana - IPTU			
1.1.1- Receita Resultante do Imposto sobre Transmissão Inter-Vivos - ITBI			
1.2- Receita Resultante do Imposto sobre Serviços de Qualquer Natureza - ISS			
1.3- Receita Resultante do Imposto sobre Renda Reido na Fonte - IRRF			
1.4- Receita Resultante do Imposto de Renda Reido na Fonte - IRRF			
2- RECEITA DE TRANSFERÊNCIAS CONSTITUCIONAIS E LEGAIS			
2.1- Cota-Parte FPM			
2.1.1- Parcela referente à CF, art. 159, I, alínea b			
2.1.2- Parcela referente à CF, art. 159, I, alíneas d e e			
2.2- Cota-Parte ICMS			
2.3- Cota-Parte IPI-Exportação			
2.4- Cota-Parte ITR			
2.5- Cota-Parte IPVA			
2.6- Cota-Parte IOF-Curo			
2.7- Compensações Financeiras Provenientes de Impostos e Transferências Constitucionais			
3- TOTAL DA RECEITA RESULTANTE DE IMPOSTOS (1 + 2)			
4- TOTAL DESTINADO AO FUNDEB - 20% DE ((2.1.1) + (2.2) + (2.3) + (2.4) + (2.5))			
5- VALOR MÍNIMO A SER APLICADO EM MDE ALÉM DO VALOR DESTINADO AO FUNDEB - 5% DE ((2.1.1) + (2.2) + (2.3) + (2.4) + (2.5) + 25% DE ((1.1) + (1.2) + (1.3) + (1.4) + (2.1.2) + (2.6) + (2.7))			
		828.000,00	149.948,91
		205.000,00	6.253,38
		366.000,00	101.455,19
		35.000,00	8.465,05
		222.000,00	33.765,29
		13.835.000,00	2.878.659,57
		10.740.000,00	2.248.060,36
		10.000.000,00	2.248.060,36
		740.000,00	2.248.060,36
		2.800.000,00	501.428,19
		36.000,00	8.373,67
		24.000,00	9.559,07
		236.000,00	111.238,28
		14.564.000,00	3.028.608,48
		2.519.200,00	576.731,91
		1.046.800,00	181.420,21

RECEITAS RECEBIDAS DO FUNDEB NO EXERCÍCIO		FUNDEB	
		PREVISÃO ATUALIZADA (a)	RECEITAS REALIZADAS Até o Bimestre (b)
6- RECEITAS RECEBIDAS DO FUNDEB			
6.1- FUNDEB - Impostos e Transferências de Impostos			
6.1.1- Principal			
6.1.2- Rendimentos de Aplicação Financeira			
6.2- FUNDEB - Complementação da União - VAAF			
6.2.1- Principal			
6.2.2- Rendimentos de Aplicação Financeira			
6.3- FUNDEB - Complementação da União - VAATb			
6.3.1- Principal			
6.3.2- Rendimentos de Aplicação Financeira			
		1.250.000,00	215.013,11
		1.250.000,00	215.013,11
		1.250.000,00	215.013,11

3

Prefeitura Municipal de Esperança Nova-PR
 RELATORIO RESUMIDO DA EXECUÇÃO ORÇAMENTÁRIA
 DEMONSTRATIVO DAS RECEITAS E DESPESAS COM MANUTENÇÃO E DESENVOLVIMENTO DO ENSINO - MDE
 ORÇAMENTO FISCAL E DA SEGURIDADE SOCIAL
 Janeiro a Fevereiro 2021/Bimestre Janeiro-Fevereiro
 RREO - Anexo 8 (LDB, art. 72)

Em Reais

		FUNDEB		VALOR		RECEITAS REALIZADAS Até o Bimestre (b)		INSCRITAS EM RESTOS A PAGAR NÃO PROCESSADOS (SEM DISPONIBILIDADE DE CAIXA) (h)			
RECEITAS RECEBIDAS DO FUNDEB NO EXERCÍCIO		PREVISÃO ATUALIZADA (a)				Até o Bimestre (b)					
7- RESULTADO LÍQUIDO DAS TRANSFERÊNCIAS DO FUNDEB (6.1.1 - 4)¹		(1.369.200,00)									
RECURSOS RECEBIDOS EM EXERCÍCIOS ANTERIORES E NÃO UTILIZADOS (SUPERÁVIT)											
8- TOTAL DOS RECURSOS DE SUPERÁVIT											
8.1- SUPERÁVIT DO EXERCÍCIO IMEDIATAMENTE ANTERIOR											
8.2- SUPERÁVIT RESIDUAL DE OUTROS EXERCÍCIOS											
9- TOTAL DOS RECURSOS DO FUNDEB DISPONÍVEIS PARA UTILIZAÇÃO (6 + 8)								216.013,11			
DESPESAS COM RECURSOS DO FUNDEB (Por Área de Atuação)		DOTAÇÃO ATUALIZADA (c)		DESPESAS EMPENHADAS Até o Bimestre (d)		DESPESAS LIQUIDADAS Até o Bimestre (e)		DESPESAS PAGAS Até o Bimestre (f)		INSCRITAS EM RESTOS A PAGAR NÃO PROCESSADOS (g)	
10- PROFISSIONAIS DA EDUCAÇÃO BÁSICA		903.987,86		119.680,67		119.680,67		119.680,67		119.680,67	
10.1- Educação Infantil		445.500,00		64.570,61		64.570,61		64.570,61		64.570,61	
10.1.1- Creche		343.500,00		53.196,47		53.196,47		53.196,47		53.196,47	
10.1.2- Pré-escola		102.000,00		11.374,14		11.374,14		11.374,14		11.374,14	
10.2- Ensino Fundamental		458.487,66		55.110,06		55.110,06		55.110,06		55.110,06	
11- OUTRAS DESPESAS		395.211,47		11.936,64		11.936,64		11.936,64		11.936,64	
11.1- Educação Infantil		133.950,00		-		-		-		-	
11.1.1- Creche		76.950,00		-		-		-		-	
11.1.2- Pré-escola		57.000,00		-		-		-		-	
11.2- Ensino Fundamental		261.261,47		11.936,64		11.936,64		11.936,64		11.936,64	
12- TOTAL DAS DESPESAS COM RECURSOS DO FUNDEB (10 + 11)		1.299.199,13		131.617,31		131.617,31		131.617,31		131.617,31	
INDICADORES DO FUNDEB											
DESPESAS CUSTEADAS COM RECEITAS DO FUNDEB RECEBIDAS NO EXERCÍCIO		DESPESAS EMPENHADAS Até o Bimestre (d)		DESPESAS LIQUIDADAS Até o Bimestre (e)		DESPESAS PAGAS Até o Bimestre (f)		INSCRITAS EM RESTOS A PAGAR NÃO PROCESSADOS (g)		INSCRITAS EM RESTOS A PAGAR NÃO PROCESSADOS (SEM DISPONIBILIDADE DE CAIXA) (h)	
13- Total das Despesas do FUNDEB com Profissionais da Educação Básica		119.680,67		119.680,67		119.680,67		119.680,67		119.680,67	
14- Total das Despesas custeadas com FUNDEB - Impostos e Transferências de Impostos		131.617,31		131.617,31		131.617,31		131.617,31		131.617,31	
15- Total das Despesas custeadas com FUNDEB - Complementação da União - VAAF		-		-		-		-		-	
16- Total das Despesas custeadas com FUNDEB - Complementação da União - VAAAT		-		-		-		-		-	
17- Total das Despesas custeadas com FUNDEB - Complementação da União - VAAAT Aplicadas na Educação Infantil		-		-		-		-		-	
18- Total das Despesas custeadas com FUNDEB - Complementação da União - VAAAT Aplicadas em Despesa de Capital		-		-		-		-		-	

Prefeitura Municipal de Esperança Nova-PR
 RELATÓRIO RESUMIDO DA EXECUÇÃO ORÇAMENTÁRIA
 DEMONSTRATIVO DAS RECEITAS E DESPESAS COM MANUTENÇÃO E DESENVOLVIMENTO DO ENSINO - MDE
 ORÇAMENTO FISCAL E DA SEGURIDADE SOCIAL
 Janeiro a Fevereiro 2021/Bimestre Janeiro-Fevereiro

RREO - Anexo 8 (LDB,art. 72)

Em Reais

INDICADORES - Art. 212-A, Inciso XI e § 3º - Constituição Federal	VALOR EXIGIDO (l)	VALOR APLICADO (j)	VALOR CONSIDERADO APÓS DEDUÇÕES (k)	% APLICADO (l)
19- Mínimo de 70% do FUNDEB na Remuneração dos Profissionais da Educação Básica	150.509,18	-	119.680,67	56,66
20 - Percentual de 50% da Complementação da União ao FUNDEB (VAAF) na Educação Infantil	-	-	-	-
21- Mínimo de 15% da Complementação da União ao FUNDEB - VAAF em Despesas de Capital	-	-	-	-

INDICADOR - Art.25, § 3º - Lei nº 14.113, de 2020 - (Máximo de 10% de Superávit)	VALOR MÁXIMO PERMITIDO (m)	VALOR NÃO APLICADO (n)	VALOR NÃO APLICADO APÓS AJUSTE (o)	% NÃO APLICADO (p)
22- Total da Receita Recebida e não Aplicada no Exercício	21.501,31	83.395,80	83.395,80	38,79

INDICADOR - Art.25, § 3º - Lei nº 14.113, de 2020 - (Aplicação do Superávit de Exercício Anterior)	VALOR DE SUPERÁVIT PERMITIDO NO EXERCÍCIO ANTERIOR (q)	VALOR NÃO APLICADO NO EXERCÍCIO ANTERIOR (r)	VALOR DE SUPERÁVIT APLICADO ATÉ O PRIMEIRO QUADRIMESTRE (s)	VALOR APLICADO ATÉ O PRIMEIRO QUADRIMESTRE QUE INTEGRARÁ O LIMITE CONSTITUCIONAL (t)	VALOR APLICADO APÓS O PRIMEIRO QUADRIMESTRE (u)	VALOR NÃO APLICADO (v)
23- Total das Despesas do FUNDEB com Profissionais da Educação Básica	-	-	-	-	-	-
23.1- Total das Despesas custeadas com FUNDEB - Impostos e Transferências de Impostos	-	-	-	-	-	-
23.2- Total das Despesas custeadas com FUNDEB - Complementação da União - VAAF	-	-	-	-	-	-

DESPESAS COM AÇÕES TÍPICAS DE MDE - RECEITAS DE IMPOSTOS - EXCETO FUNDEB (Por Área de Atuação)	DOTAÇÃO ATUALIZADA (c)	DESPESAS EMPENHADAS Até o Bimestre (d)	DESPESAS LIQUIDADAS Até o Bimestre (e)	DESPESAS PAGAS Até o Bimestre (f)	INSCRITAS EM RESTOS A PAGAR NÃO PROCESSADOS (g)	DESPESAS COM MANUTENÇÃO E DESENVOLVIMENTO DO ENSINO - MDE - CUSTEADAS COM RECEITA DE IMPOSTOS (EXCETO FUNDEB)	
						24- EDUCAÇÃO INFANTIL	25- ENSINO FUNDAMENTAL
24.1- Creche	1.299.360,17	92.772,79	89.047,01	89.047,01	89.047,01		
24.2- Pré-escola	758.960,17	83.444,83	81.501,40	81.501,40	81.501,40		
	540.400,00	9.327,96	7.545,61	7.545,61	7.545,61		
	1.433.356,67	75.054,65	71.313,88	71.313,88	71.313,88		
26- TOTAL DAS DESPESAS COM AÇÕES TÍPICAS DE MDE (24 + 25)	2.732.716,84	167.837,44	160.360,89	155.611,24	155.611,24		

APURAÇÃO DAS DESPESAS PARA FINS DE LIMITE MÍNIMO CONSTITUCIONAL		VALOR
27- TOTAL DAS DESPESAS DE MDE CUSTEADAS COM RECURSOS DE IMPOSTOS (FUNDEB E RECEITA DE IMPOSTOS) = (L14(d) ou e) + L26(d) ou e) + L23.1(i))		291.978,20
28 (i) RESULTADO LÍQUIDO DAS TRANSFERÊNCIAS DO FUNDEB = (L7)		(360.718,80)
29 (j) RESTOS A PAGAR NÃO PROCESSADOS INSCRITOS NO EXERCÍCIO SEM DISPONIBILIDADE FINANCEIRA DE RECURSOS DO FUNDEB IMPOSTOS4 = (L14h)		-
30 (k) RESTOS A PAGAR NÃO PROCESSADOS INSCRITOS NO EXERCÍCIO SEM DISPONIBILIDADE FINANCEIRA DE RECURSOS DE IMPOSTOS		-
31 (l) CANCELAMENTO, NO EXERCÍCIO, DE RESTOS A PAGAR INSCRITOS COM DISPONIBILIDADE FINANCEIRA DE RECURSOS DE IMPOSTOS VINCULADOS AO ENSINO		-
32- TOTAL DAS DESPESAS PARA FINS DE LIMITE (27 - (28 + 29 + 30 + 31))		652.697,00

APURAÇÃO DO LIMITE MÍNIMO CONSTITUCIONAL		VALOR EXIGIDO (k)	VALOR APLICADO (w)	% APLICADO (v)
33- APLICAÇÃO EM MDE SOBRE A RECEITA RESULTANTE DE IMPOSTOS		757.152,12	652.697,00	21,55


Prefeitura Municipal de Esperança Nova-PR
 RELATORIO RESUMIDO DA EXECUÇÃO ORÇAMENTÁRIA
 DEMONSTRATIVO DAS RECEITAS E DESPESAS COM MANUTENÇÃO E DESENVOLVIMENTO DO ENSINO - MIDE
 ORÇAMENTO FISCAL E DA SEGURIDADE SOCIAL
 Janeiro a Fevereiro 2021/Bimestre Janeiro-Fevereiro

RREO - Anexo 8 (LDB, art. 72)

Em Reais

OUTRAS INFORMAÇÕES PARA CONTROLE						
RECEITAS ADICIONAIS PARA FINANCIAMENTO DO ENSINO	PREVISÃO ATUALIZADA (a)	RP LIQUIDADOS (aa)	RP PAGOS (ab)	RP CANCELADOS (ac)	SALDO FINAL (ad)	
35- RECEITA DE TRANSFERÊNCIAS DO FNDE (INCLUINDO RENDIMENTOS DE APLICAÇÃO FINANCEIRA)						21.610,91
35.1 - Salário-Educação						16.401,26
35.2- PDDE		100.000,00				-
35.3- PNAE		45.000,00				5.200,79
35.4- PNAE		35.000,00				8,96
35.5- Outras Transferências do FNDE						-
36- RECEITA DE TRANSFERÊNCIAS DE CONVÊNIOS						-
37- RECEITA DE ROYALTIES DESTINADOS À EDUCAÇÃO						-
38- RECEITA DE OPERAÇÕES DE CRÉDITO VINCULADAS À EDUCAÇÃO						-
39- OUTRAS RECEITAS PARA FINANCIAMENTO DO ENSINO						-
40- TOTAL DAS RECEITAS ADICIONAIS PARA FINANCIAMENTO DO ENSINO = (35 + 36 + 37 + 38 + 39)		180.000,00				21.610,91
DESPESAS CUSTEADAS COM RECEITAS ADICIONAIS PARA FINANCIAMENTO DO ENSINO (Por Área de Atuação)	DOTAÇÃO ATUALIZADA (c)	DESPESAS EMPENHADAS Até o Bimestre (d)	DESPESAS LIQUIDADAS Até o Bimestre (e)	DESPESAS PAGAS Até o Bimestre (f)	INSCRITAS EM RESTOS A PAGAR NÃO PROCESSADOS (g)	
41- EDUCAÇÃO INFANTIL						
41.1- Creche	172.337,32	15.180,06	11.328,81	11.328,81		
41.2- Pré-escola	96.137,32	8.490,51	6.334,71	6.334,71		
42- ENSINO FUNDAMENTAL	77.200,00	6.689,55	4.994,10	4.994,10		
43- ENSINO MÉDIO	378.000,84	14.723,90	11.096,92	10.693,46		
44- ENSINO SUPERIOR	-	-	-	-		
45- ENSINO PROFISSIONAL NÃO INTEGRADO AO ENSINO REGULAR	-	-	-	-		
46- TOTAL DAS DESPESAS CUSTEADAS COM RECEITAS ADICIONAIS PARA FINANCIAMENTO DO ENSINO (41+42+43+44+45)	560.338,16	29.903,96	22.425,73	22.022,27		

S



Prefeitura Municipal de Esperança Nova-PR
 RELATÓRIO RESUMIDO DA EXECUÇÃO ORÇAMENTÁRIA
 DEMONSTRATIVO DAS RECEITAS E DESPESAS COM MANUTENÇÃO E DESENVOLVIMENTO DO ENSINO - MDE
 ORÇAMENTO FISCAL E DA SEGURIDADE SOCIAL
 Janeiro a Fevereiro 2021/Bimestre Janeiro-Fevereiro

Em Reais

RREO - Anexo 8 (LDB, art. 72)

TOTAL GERAL DAS DESPESAS COM EDUCAÇÃO	DOTAÇÃO ATUALIZADA (c)	DESPESAS EMPENHADAS Até o Bimestre (d)	DESPESAS LIQUIDADAS Até o Bimestre (e)	DESPESAS PAGAS Até o Bimestre (f)	INSCRITAS EM RESTOS A PAGAR NÃO PROCESSADOS (g)
47- TOTAL GERAL DAS DESPESAS COM EDUCAÇÃO (12 + 26 + 46)					
47.1- Despesas Correntes	4.652.948,61	329.358,71	314.403,93	309.250,82	-
47.1.1- Pessoal Ativo	4.057.228,48	329.358,71	314.403,93	309.250,82	-
47.1.2- Pessoal Inativo	2.255.499,13	253.511,58	253.511,58	253.511,58	-
47.1.3-Transferências às instituições comunitárias, confessionais ou filantrópicas sem fins lucrativos	145.000,00	3.291,12	3.291,12	1.645,56	-
47.1.4- Outras Despesas Correntes	1.656.729,35	72.556,01	57.601,23	54.093,68	-
47.2- Despesas de Capital	595.720,13	-	-	-	-
47.2.1- Transferências às instituições comunitárias, confessionais ou filantrópicas sem fins lucrativos	-	-	-	-	-
47.2.2- Outras Despesas Correntes	595.720,13	-	-	-	-

CONTROLE DA DISPONIBILIDADE FINANCEIRA E CONCILIAÇÃO BANCÁRIA

CONTROLE DA DISPONIBILIDADE FINANCEIRA E CONCILIAÇÃO BANCÁRIA	FUNDEB (ae)	SALÁRIO EDUCAÇÃO (af)
48- DISPONIBILIDADE FINANCEIRA EM 31 DE DEZEMBRO DE		
49- (+) INGRESSO DE RECURSOS ATÉ O BIMESTRE (orçamentário)	215.031,63	16.401,26
50- (-) PAGAMENTOS EFETUADOS ATÉ O BIMESTRE (orçamentário e restos a pagar)	131.617,31	11.328,81
51- (-) DISPONIBILIDADE FINANCEIRA ATÉ O BIMESTRE	83.414,32	5.072,45
52- (+) AJUSTES POSITIVOS (RETENÇÕES E OUTROS VALORES EXTRAORÇAMENTÁRIOS)	-	-
53- (-) AJUSTES NEGATIVOS (OUTROS VALORES EXTRAORÇAMENTÁRIOS)	-	-
54- (=) SALDO FINANCEIRO CONCILIADO (Saldo Bancário)	83.414,32	5.072,45

FONTE: GOVBR RF - Responsabilidade Fiscal, 26/Mar/2021, 14h e 33m.

1 SE RESULTADO LÍQUIDO DA TRANSFERÊNCIA (7) > 0 = ACRÉSCIMO RESULTANTE DAS TRANSFERÊNCIAS DO FUNDEB, SE RESULTADO LÍQUIDO DA TRANSFERÊNCIA (7) < 0 = DECRESCIMO RESULTANTE DAS TRANSFERÊNCIAS DO FUNDEB.

2 Limites mínimos anuais a serem cumpridos no encerramento do exercício.

3 Art. 25, § 3º, Lei 14.113/2020: Até 10% (dez por cento) dos recursos recebidos à conta dos Fundos, inclusive relativos à complementação da União, nos termos do § 2º do art. 16 desta Lei, poderão ser utilizados no primeiro quadrimestre do exercício imediatamente subsequente, mediante abertura de crédito adicional.

4 Os valores referentes à parcela dos Restos a Pagar inscritos sem disponibilidade financeira vinculada à educação deverão ser informados somente no RREO do último bimestre do exercício.

5 Nos cinco primeiros bimestres do exercício o acompanhamento será feito com base na despesa liquidada. No último bimestre do exercício, o valor deverá corresponder ao total da despesa empenhada.

6 As linhas representarem áreas de atuação e não correspondem exatamente às subdivisões da Função Educação. As despesas classificadas nas demais subdivisões típicas e nas subdivisões atípicas deverão ser rateadas para essas áreas de atuação.

7 Valor inscrito em RPNP será disponibilidade de caixa, que não deve ser considerado na apuração dos indicadores e limites.

8 Controle da execução de restos a pagar considerados no cumprimento do limite mínimo dos exercícios anteriores.

HELIO GOUVEIA JUNIOR
 CONTADOR
 CRC 063890/0

EVERTON BARBIERI
 045.879.159-80
 PREFEITO MUNICIPAL

EDSON JAGUES SANTOS
 Tesoureiro

ANTONIO CARLOS VIGO
 Controlador Interno

Prefeitura Municipal de Esperança Nova-PR
 RELATÓRIO RESUMIDO DA EXECUÇÃO ORÇAMENTÁRIA
 DEMONSTRATIVO DAS RECEITAS E DESPESAS COM MANUTENÇÃO E DESENVOLVIMENTO DO ENSINO - MDE
 ORÇAMENTO FISCAL E DA SEGURIDADE SOCIAL
 Janeiro a Fevereiro 2021/Bimestre Janeiro-Fevereiro

RRRO - Anexo 8 (LDB,art. 72)

Em Reais

RECEITA RESULTANTE DE IMPOSTOS (Arts. 212 e 212-A da Constituição Federal)		PREVISÃO ATUALIZADA (a)	RECEITAS REALIZADAS Até o Bimestre (b)
1- RECEITA DE IMPOSTOS			
1.1- Receita Resultante do Imposto sobre a Propriedade Predial e Territorial Urbana - IPTU			
1.1.1- Receita Resultante do Imposto sobre Transmissão Inter-Vivos - ITBI			
1.2- Receita Resultante do Imposto sobre Serviços de Qualquer Natureza - ISS			
1.3- Receita Resultante do Imposto sobre Renda Reido na Fonte - IRRF			
1.4- Receita Resultante do Imposto de Renda Reido na Fonte - IRRF			
2- RECEITA DE TRANSFERÊNCIAS CONSTITUCIONAIS E LEGAIS			
2.1- Cota-Parte FPM			
2.1.1- Parcela referente à CF, art. 159, I, alínea b			
2.1.2- Parcela referente à CF, art. 159, I, alíneas d e e			
2.2- Cota-Parte ICMS			
2.3- Cota-Parte IPI-Exportação			
2.4- Cota-Parte ITR			
2.5- Cota-Parte IPVA			
2.6- Cota-Parte IOF-Curo			
2.7- Compensações Financeiras Provenientes de Impostos e Transferências Constitucionais			
3- TOTAL DA RECEITA RESULTANTE DE IMPOSTOS (1 + 2)			
4- TOTAL DESTINADO AO FUNDEB - 20% DE ((2.1.1) + (2.2) + (2.3) + (2.4) + (2.5))			
5- VALOR MÍNIMO A SER APLICADO EM MDE ALÉM DO VALOR DESTINADO AO FUNDEB - 5% DE ((2.1.1) + (2.2) + (2.3) + (2.4) + (2.5) + 25% DE ((1.1) + (1.2) + (1.3) + (1.4) + (2.1.2) + (2.6) + (2.7))			
		828.000,00	149.948,91
		205.000,00	6.253,38
		366.000,00	101.455,19
		35.000,00	8.465,05
		222.000,00	33.765,29
		13.835.000,00	2.878.659,57
		10.740.000,00	2.248.060,36
		10.000.000,00	2.248.060,36
		740.000,00	2.248.060,36
		2.800.000,00	501.428,19
		36.000,00	8.373,67
		24.000,00	9.559,07
		236.000,00	111.238,28
		14.564.000,00	3.028.608,48
		2.519.200,00	576.731,91
		1.046.800,00	181.420,21

RECEITAS RECEBIDAS DO FUNDEB NO EXERCÍCIO		FUNDEB	
	PREVISÃO ATUALIZADA (a)	RECEITAS REALIZADAS Até o Bimestre (b)	
6- RECEITAS RECEBIDAS DO FUNDEB			
6.1- FUNDEB - Impostos e Transferências de Impostos			
6.1.1- Principal			
6.1.2- Rendimentos de Aplicação Financeira			
6.2- FUNDEB - Complementação da União - VAAF			
6.2.1- Principal			
6.2.2- Rendimentos de Aplicação Financeira			
6.3- FUNDEB - Complementação da União - VAATb			
6.3.1- Principal			
6.3.2- Rendimentos de Aplicação Financeira			
	1.250.000,00	215.013,11	
	1.250.000,00	215.013,11	
	1.250.000,00	215.013,11	

3




Prefeitura Municipal de Esperança Nova-PR
 RELATORIO RESUMIDO DA EXECUÇÃO ORÇAMENTÁRIA
 DEMONSTRATIVO DAS RECEITAS E DESPESAS COM MANUTENÇÃO E DESENVOLVIMENTO DO ENSINO - MDE
 ORÇAMENTO FISCAL E DA SEGURIDADE SOCIAL
 Janeiro a Fevereiro 2021/Bimestre Janeiro-Fevereiro
 RREO - Anexo 8 (LDB, art. 72)

Em Reais

		FUNDEB		VALOR		RECEITAS REALIZADAS Até o Bimestre (b)		INSCRITAS EM RESTOS A PAGAR NÃO PROCESSADOS (SEM DISPONIBILIDADE DE CAIXA) (h)	
RECEITAS RECEBIDAS DO FUNDEB NO EXERCÍCIO		PREVISÃO ATUALIZADA (a)				Até o Bimestre			
7- RESULTADO LÍQUIDO DAS TRANSFERÊNCIAS DO FUNDEB (6.1.1 - 4)¹		(1.369.200,00)							
RECURSOS RECEBIDOS EM EXERCÍCIOS ANTERIORES E NÃO UTILIZADOS (SUPERÁVIT)									
8- TOTAL DOS RECURSOS DE SUPERÁVIT									
8.1- SUPERÁVIT DO EXERCÍCIO IMEDIATAMENTE ANTERIOR									
8.2- SUPERÁVIT RESIDUAL DE OUTROS EXERCÍCIOS									
9- TOTAL DOS RECURSOS DO FUNDEB DISPONÍVEIS PARA UTILIZAÇÃO (6 + 8)								216.013,11	
DESPESAS COM RECURSOS DO FUNDEB (Por Área de Atuação)		DOTAÇÃO ATUALIZADA (c)		DESPESAS EMPENHADAS Até o Bimestre (d)		DESPESAS LIQUIDADAS Até o Bimestre (e)		DESPESAS PAGAS Até o Bimestre (f)	
10- PROFISSIONAIS DA EDUCAÇÃO BÁSICA		903.987,86		119.680,67		119.680,67		119.680,67	
10.1- Educação Infantil		445.500,00		64.570,61		64.570,61		64.570,61	
10.1.1- Creche		343.500,00		53.196,47		53.196,47		53.196,47	
10.1.2- Pré-escola		102.000,00		11.374,14		11.374,14		11.374,14	
10.2- Ensino Fundamental		458.487,86		55.110,06		55.110,06		55.110,06	
11- OUTRAS DESPESAS		395.211,47		11.936,64		11.936,64		11.936,64	
11.1- Educação Infantil		133.950,00		-		-		-	
11.1.1- Creche		76.950,00		-		-		-	
11.1.2- Pré-escola		57.000,00		-		-		-	
11.2- Ensino Fundamental		261.261,47		11.936,64		11.936,64		11.936,64	
12- TOTAL DAS DESPESAS COM RECURSOS DO FUNDEB (10 + 11)		1.299.199,33		131.617,31		131.617,31		131.617,31	
INDICADORES DO FUNDEB									
DESPESAS CUSTEADAS COM RECEITAS DO FUNDEB RECEBIDAS NO EXERCÍCIO		DESPESAS EMPENHADAS Até o Bimestre (d)		DESPESAS LIQUIDADAS Até o Bimestre (e)		DESPESAS PAGAS Até o Bimestre (f)		INSCRITAS EM RESTOS A PAGAR NÃO PROCESSADOS (SEM DISPONIBILIDADE DE CAIXA) (h)	
13- Total das Despesas do FUNDEB com Profissionais da Educação Básica		119.680,67		119.680,67		119.680,67		-	
14- Total das Despesas custeadas com FUNDEB - Impostos e Transferências de Impostos		131.617,31		131.617,31		131.617,31		-	
15- Total das Despesas custeadas com FUNDEB - Complementação da União - VAAF		-		-		-		-	
16- Total das Despesas custeadas com FUNDEB - Complementação da União - VAAAT		-		-		-		-	
17- Total das Despesas custeadas com FUNDEB - Complementação da União - VAAAT Aplicadas na Educação Infantil		-		-		-		-	
18- Total das Despesas custeadas com FUNDEB - Complementação da União - VAAAT Aplicadas em Despesa de Capital		-		-		-		-	

Prefeitura Municipal de Esperança Nova-PR
 RELATÓRIO RESUMIDO DA EXECUÇÃO ORÇAMENTÁRIA
 DEMONSTRATIVO DAS RECEITAS E DESPESAS COM MANUTENÇÃO E DESENVOLVIMENTO DO ENSINO - MDE
 ORÇAMENTO FISCAL E DA SEGURIDADE SOCIAL
 Janeiro a Fevereiro 2021/Bimestre Janeiro-Fevereiro

RREO - Anexo 8 (LDB,art. 72)

Em Reais

INDICADORES - Art. 212-A, Inciso XI e § 3º - Constituição Federal	VALOR EXIGIDO (l)	VALOR APLICADO (j)	VALOR CONSIDERADO APÓS DEDUÇÕES (k)	% APLICADO (l)
19- Mínimo de 70% do FUNDEB na Remuneração dos Profissionais da Educação Básica	150.509,18	-	119.680,67	56,66
20 - Percentual de 50% da Complementação da União ao FUNDEB (VAAF) na Educação Infantil	-	-	-	-
21- Mínimo de 15% da Complementação da União ao FUNDEB - VAAF em Despesas de Capital	-	-	-	-

INDICADOR - Art.25, § 3º - Lei nº 14.113, de 2020 - (Máximo de 10% de Superávit)	VALOR MÁXIMO PERMITIDO (m)	VALOR NÃO APLICADO (n)	VALOR NÃO APLICADO APÓS AJUSTE (o)	% NÃO APLICADO (p)
22- Total da Receita Recebida e não Aplicada no Exercício	21.501,31	83.395,80	83.395,80	38,79

23- Total das Despesas do FUNDEB com Profissionais da Educação Básica	VALOR DE SUPERÁVIT PERMITIDO NO EXERCÍCIO ANTERIOR (q)	VALOR NÃO APLICADO NO EXERCÍCIO ANTERIOR (r)	VALOR DE SUPERÁVIT APLICADO ATÉ O PRIMEIRO QUADRIMESTRE (s)	VALOR APLICADO ATÉ O PRIMEIRO QUADRIMESTRE QUE INTEGRARÁ O LIMITE CONSTITUCIONAL (t)	VALOR APLICADO APÓS O PRIMEIRO QUADRIMESTRE (u)	VALOR NÃO APLICADO (v)
23.1 - Total das Despesas custeadas com FUNDEB - Impostos e Transferências de Impostos	-	-	-	-	-	-
23.2 - Total das Despesas custeadas com FUNDEB - Complementação da União - VAAF	-	-	-	-	-	-

DESPESAS COM MANUTENÇÃO E DESENVOLVIMENTO DO ENSINO - MDE - CUSTEADAS COM RECEITA DE IMPOSTOS (EXCETO FUNDEB)						
DESPESAS COM AÇÕES TÍPICAS DE MDE - RECEITAS DE IMPOSTOS - EXCETO FUNDEB (Por Área de Atuação)	DOTAÇÃO ATUALIZADA (c)	DESPESAS EMPENHADAS Até o Bimestre (d)	DESPESAS LIQUIDADAS Até o Bimestre (e)	DESPESAS PAGAS Até o Bimestre (f)	INSCRITAS EM RESTOS A PAGAR NÃO PROCESSADOS (g)	VALOR
24- EDUCAÇÃO INFANTIL	1.299.360,17	92.772,79	89.047,01	89.047,01	89.047,01	291.978,20
24.1- Creche	758.960,17	83.444,83	81.501,40	81.501,40	81.501,40	(360.718,80)
24.2- Pré-escola	540.400,00	9.327,96	7.545,61	7.545,61	7.545,61	-
25- ENSINO FUNDAMENTAL	1.433.356,67	75.054,65	71.313,88	71.313,88	66.564,23	-
26- TOTAL DAS DESPESAS COM AÇÕES TÍPICAS DE MDE (24 + 25)	2.732.716,84	167.827,44	160.360,89	160.360,89	155.611,24	-

APURAÇÃO DAS DESPESAS PARA FINS DE LIMITE MÍNIMO CONSTITUCIONAL	
27- TOTAL DAS DESPESAS DE MDE CUSTEADAS COM RECURSOS DE IMPOSTOS (FUNDEB E RECEITA DE IMPOSTOS) = (L14(d) ou e) + L26(d) ou e) + L23.1(i))	291.978,20
28 (-) RESULTADO LÍQUIDO DAS TRANSFERÊNCIAS DO FUNDEB = (L7)	(360.718,80)
29 (+) RESTOS A PAGAR NÃO PROCESSADOS INSCRITOS NO EXERCÍCIO SEM DISPONIBILIDADE FINANCEIRA DE RECURSOS DO FUNDEB IMPOSTOS4 = (L14h)	-
30 (+) RESTOS A PAGAR NÃO PROCESSADOS INSCRITOS NO EXERCÍCIO SEM DISPONIBILIDADE FINANCEIRA DE RECURSOS DE IMPOSTOS	-
31 (-) CANCELAMENTO, NO EXERCÍCIO, DE RESTOS A PAGAR INSCRITOS COM DISPONIBILIDADE FINANCEIRA DE RECURSOS DE IMPOSTOS VINCULADOS AO ENSINO	-
32- TOTAL DAS DESPESAS PARA FINS DE LIMITE (27 - (28 + 29 + 30 + 31))	652.697,00

APURAÇÃO DO LIMITE MÍNIMO CONSTITUCIONAL			
VALOR EXIGIDO (k)	757.152,12	VALOR APLICADO (w)	652.697,00
% APLICADO (v)			21,55


Prefeitura Municipal de Esperança Nova-PR
 RELATORIO RESUMIDO DA EXECUÇÃO ORÇAMENTÁRIA
 DEMONSTRATIVO DAS RECEITAS E DESPESAS COM MANUTENÇÃO E DESENVOLVIMENTO DO ENSINO - MIDE
 ORÇAMENTO FISCAL E DA SEGURIDADE SOCIAL
 Janeiro a Fevereiro 2021/Bimestre Janeiro-Fevereiro

RREO - Anexo 8 (LDB, art. 72)

Em Reais

OUTRAS INFORMAÇÕES PARA CONTROLE						
RECEITAS ADICIONAIS PARA FINANCIAMENTO DO ENSINO	PREVISÃO ATUALIZADA (a)	RP LIQUIDADOS (aa)	RP PAGOS (ab)	RP CANCELADOS (ac)	SALDO FINAL (ad)	
35- RECEITA DE TRANSFERÊNCIAS DO FNDE (INCLUINDO RENDIMENTOS DE APLICAÇÃO FINANCEIRA)						21.610,91
35.1 - Salário-Educação						16.401,26
35.2 - PDDE		100.000,00				-
35.3 - PNAE		45.000,00				5.200,79
35.4 - PNAE		35.000,00				8,96
35.5 - Outras Transferências do FNDE						-
36- RECEITA DE TRANSFERÊNCIAS DE CONVÊNIOS						-
37- RECEITA DE ROYALTIES DESTINADOS À EDUCAÇÃO						-
38- RECEITA DE OPERAÇÕES DE CRÉDITO VINCULADAS À EDUCAÇÃO						-
39- OUTRAS RECEITAS PARA FINANCIAMENTO DO ENSINO						-
40- TOTAL DAS RECEITAS ADICIONAIS PARA FINANCIAMENTO DO ENSINO = (35 + 36 + 37 + 38 + 39)		180.000,00				21.610,91
DESPESAS CUSTEADAS COM RECEITAS ADICIONAIS PARA FINANCIAMENTO DO ENSINO (Por Área de Atuação)						
41- EDUCAÇÃO INFANTIL	DOTAÇÃO ATUALIZADA (c)	DESPESAS EMPENHADAS Até o Bimestre (d)	DESPESAS LIQUIDADAS Até o Bimestre (e)	DESPESAS PAGAS Até o Bimestre (f)	INSCRITAS EM RESTOS A PAGAR NÃO PROCESSADOS (g)	
41.1- Creche	172.337,32	15.180,06	11.328,81	11.328,81	-	
41.2- Pré-escola	96.137,32	8.490,51	6.334,71	6.334,71	-	
42- ENSINO FUNDAMENTAL	77.200,00	6.689,55	4.994,10	4.994,10	-	
43- ENSINO MÉDIO	378.000,84	14.723,90	11.096,92	10.693,46	-	
44- ENSINO SUPERIOR	-	-	-	-	-	
45- ENSINO PROFISSIONAL NÃO INTEGRADO AO ENSINO REGULAR	-	-	-	-	-	
46- TOTAL DAS DESPESAS CUSTEADAS COM RECEITAS ADICIONAIS PARA FINANCIAMENTO DO ENSINO (41+42+43+44+45)	560.338,16	29.903,96	22.425,73	22.022,27		

S



Prefeitura Municipal de Esperança Nova-PR
 RELATÓRIO RESUMIDO DA EXECUÇÃO ORÇAMENTÁRIA
 DEMONSTRATIVO DAS RECEITAS E DESPESAS COM MANUTENÇÃO E DESENVOLVIMENTO DO ENSINO - MDE
 ORÇAMENTO FISCAL E DA SEGURIDADE SOCIAL
 Janeiro a Fevereiro 2021/Bimestre Janeiro-Fevereiro

Em Reais

RREO - Anexo 8 (LDB, art. 72)

TOTAL GERAL DAS DESPESAS COM EDUCAÇÃO	DOTAÇÃO ATUALIZADA (c)	DESPESAS EMPENHADAS Até o Bimestre (d)	DESPESAS LIQUIDADAS Até o Bimestre (e)	DESPESAS PAGAS Até o Bimestre (f)	INSCRITAS EM RESTOS A PAGAR NÃO PROCESSADOS (g)
47- TOTAL GERAL DAS DESPESAS COM EDUCAÇÃO (12 + 26 + 46)					
47.1- Despesas Correntes	4.652.948,61	329.358,71	314.403,93	309.250,82	-
47.1.1- Pessoal Ativo	4.057.228,48	329.358,71	314.403,93	309.250,82	-
47.1.2- Pessoal Inativo	2.255.499,13	253.511,58	253.511,58	253.511,58	-
47.1.3-Transferências às instituições comunitárias, confessionais ou filantrópicas sem fins lucrativos	145.000,00	3.291,12	3.291,12	1.645,56	-
47.1.4- Outras Despesas Correntes	1.656.729,35	72.556,01	57.601,23	54.093,68	-
47.2- Despesas de Capital	595.720,13	-	-	-	-
47.2.1- Transferências às instituições comunitárias, confessionais ou filantrópicas sem fins lucrativos	-	-	-	-	-
47.2.2- Outras Despesas Correntes	595.720,13	-	-	-	-

CONTROLE DA DISPONIBILIDADE FINANCEIRA E CONCILIAÇÃO BANCÁRIA

CONTROLE DA DISPONIBILIDADE FINANCEIRA E CONCILIAÇÃO BANCÁRIA	FUNDEB (ae)	SALÁRIO EDUCAÇÃO (af)
48- DISPONIBILIDADE FINANCEIRA EM 31 DE DEZEMBRO DE		
49- (+) INGRESSO DE RECURSOS ATÉ O BIMESTRE (orçamentário)	215.031,63	16.401,26
50- (-) PAGAMENTOS EFETUADOS ATÉ O BIMESTRE (orçamentário e restos a pagar)	131.617,31	11.328,81
51- (-) DISPONIBILIDADE FINANCEIRA ATÉ O BIMESTRE	83.414,32	5.072,45
52- (+) AJUSTES POSITIVOS (RETENÇÕES E OUTROS VALORES EXTRAORÇAMENTÁRIOS)	-	-
53- (-) AJUSTES NEGATIVOS (OUTROS VALORES EXTRAORÇAMENTÁRIOS)	-	-
54- (=) SALDO FINANCEIRO CONCILIADO (Saldo Bancário)	83.414,32	5.072,45

FONTE: GOVBR RF - Responsabilidade Fiscal, 26/Mar/2021, 14h e 33m.

1 SE RESULTADO LÍQUIDO DA TRANSFERÊNCIA (7) > 0 = ACRÉSCIMO RESULTANTE DAS TRANSFERÊNCIAS DO FUNDEB, SE RESULTADO LÍQUIDO DA TRANSFERÊNCIA (7) < 0 = DECRESCIMO RESULTANTE DAS TRANSFERÊNCIAS DO FUNDEB.

2 Limites mínimos anuais a serem cumpridos no encerramento do exercício.

3 Art. 25, § 3º, Lei 14.113/2020: Até 10% (dez por cento) dos recursos recebidos à conta dos Fundos, inclusive relativos à complementação da União, nos termos do § 2º do art. 16 desta Lei, poderão ser utilizados no primeiro quadrimestre do exercício imediatamente subsequente, mediante abertura de crédito adicional.

4 Os valores referentes à parcela dos Restos a Pagar inscritos sem disponibilidade financeira vinculada à educação deverão ser informados somente no RREO do último bimestre do exercício.

5 Nos cinco primeiros bimestres do exercício o acompanhamento será feito com base na despesa liquidada. No último bimestre do exercício, o valor deverá corresponder ao total da despesa empenhada.

6 As linhas representarem áreas de atuação e não correspondem exatamente às subdivisões da Função Educação. As despesas classificadas nas demais subdivisões típicas e nas subdivisões atípicas deverão ser rateadas para essas áreas de atuação.

7 Valor inscrito em RPNP será disponibilidade de caixa, que não deve ser considerado na apuração dos indicadores e limites.

8 Controle da execução de restos a pagar considerados no cumprimento do limite mínimo dos exercícios anteriores.

HELIO GOUVEIA JUNIOR
 CONTADOR
 CRC 063890/0

EVERTON BARBIERI
 045.879.159-80
 PREFEITO MUNICIPAL

EDSON JAGUES SANTOS
 Tesoureiro

ANTONIO CARLOS VIGO
 Controlador Interno

Prefeitura Municipal de Esperança Nova-PR
 Relatório Resumido da Execução Orçamentária
 Demonstrativo das Receitas e Despesas com Ações e Serviços Públicos de Saúde
 Orçamento Fiscal e da Seguridade Social
 Janeiro a Fevereiro 2021/Bimestre Janeiro-Fevereiro
 RREO – ANEXO XII (LC nº 1411/2012 art.35)

RECEITAS RESULTANTES DE IMPOSTOS E TRANSFERÊNCIAS CONSTITUCIONAIS E LEGAIS	PREVISÃO INICIAL		PREVISÃO ATUALIZADA		RECEITAS REALIZADAS	
			(a)		Até o Bimestre (b)	% (b/a) x 100
RECEITA DE IMPOSTOS (I)			812.000,00	812.000,00	149.948,91	18,47
Receita Resultante do Imposto Predial e Territorial Urbano - IPTU			205.000,00	205.000,00	6.263,36	3,06
IPTU			193.000,00	193.000,00	5.189,61	2,69
Multas, Juros de Mora, Dívida Ativa e Outros Encargos do IPTU			12.000,00	12.000,00	1.073,77	8,95
Receita Resultante do Imposto sobre Transmissão Inter-Vivos - ITBI			366.000,00	366.000,00	101.455,19	27,72
ITBI			350.000,00	350.000,00	101.455,19	28,99
Multas, Juros de Mora, Dívida Ativa e Outros Encargos do ITBI			16.000,00	16.000,00	-	-
Receita Resultante do Imposto sobre Serviços de Qualquer Natureza - ISS			35.000,00	35.000,00	8.465,05	24,19
ISS			33.000,00	33.000,00	8.465,05	25,65
Multas, Juros de Mora, Dívida Ativa e Outros Encargos do ISS			2.000,00	2.000,00	-	-
Receita Resultante do Imposto sobre a Renda e Proventos de Qualquer Natureza Retido na Fonte - IRRF			206.000,00	206.000,00	33.765,29	16,39
RECEITA DE TRANSFERÊNCIAS CONSTITUCIONAIS E LEGAIS (II)			16.405.000,00	16.405.000,00	2.883.659,61	17,58
Cota-Parte FPM			12.500.000,00	12.500.000,00	2.248.060,36	17,98
Cota-Parte ITR			30.000,00	30.000,00	9.559,07	31,86
Cota-Parte IPVA			295.000,00	295.000,00	111.238,28	37,71
Cota-Parte ICMS			3.500.000,00	3.500.000,00	501.428,19	14,33
Cota-Parte IPI-Exportação			45.000,00	45.000,00	8.373,67	18,61
Compensações Financeiras Provenientes de Impostos e Transferências Constitucionais			35.000,00	35.000,00	5.000,04	14,29
Desoneração ICMS - LC 87/1986			35.000,00	35.000,00	5.000,04	14,29
Outras			-	-	-	-
TOTAL DAS RECEITAS RESULTANTES DE IMPOSTOS E TRANSFERÊNCIAS CONSTITUCIONAIS E LEGAIS - (III) = (I) + (II)			17.217.000,00	17.217.000,00	3.033.608,62	17,62
DESPESAS COM AÇÕES E SERVIÇOS PÚBLICOS DE SAÚDE (ASPS) – POR SUBFUNÇÃO E CATEGORIA ECONÔMICA						
ATENÇÃO BÁSICA (IV)			3.872.300,00	3.997.014,00	366.333,39	9,17
Despesas Correntes			3.791.300,00	3.916.014,00	366.333,39	9,35
Despesas de Capital			81.000,00	81.000,00	-	-
ASSISTÊNCIA HOSPITALAR E AMBULATORIAL (V)			-	-	-	-
Despesas Correntes			-	-	-	-
Despesas de Capital			-	-	-	-
SUORTE PROFIÁTICO E TERAPÊUTICO (VI)			-	-	-	-
Despesas Correntes			-	-	-	-
Despesas de Capital			-	-	-	-
VIGILÂNCIA SANITÁRIA (VII)			-	-	-	-
Despesas Correntes			-	-	-	-
Despesas de Capital			-	-	-	-
VIGILÂNCIA EPIDEMIOLÓGICA (VIII)			-	-	-	-
Despesas Correntes			-	-	-	-
Despesas de Capital			-	-	-	-
TOTAL DAS DESPESAS COM AÇÕES E SERVIÇOS PÚBLICOS DE SAÚDE (ASPS) – POR SUBFUNÇÃO E CATEGORIA ECONÔMICA			3.872.300,00	3.997.014,00	366.333,39	9,35
TOTAL DAS DESPESAS EMPENHADAS			3.872.300,00	3.997.014,00	366.333,39	9,35
TOTAL DAS DESPESAS LIQUIDADAS			3.872.300,00	3.997.014,00	366.333,39	9,35
TOTAL DAS DESPESAS PAGAS			3.872.300,00	3.997.014,00	366.333,39	9,35

[Handwritten signatures and initials in blue ink]

Prefeitura Municipal de Esperança Nova-PR
 Relatório Resumido da Execução Orçamentária
 Demonstrativo das Receitas e Despesas com Ações e Serviços Públicos de Saúde
 Orçamento Fiscal e da Seguridade Social
 Janeiro a Fevereiro 2021/Bimestre Janeiro-Fevereiro
 RREO – ANEXO XII (LC n° 141/2012 art.35)

DESPESAS COM AÇÕES E SERVIÇOS PÚBLICOS DE SAÚDE (ASPS) – POR SUBFUNÇÃO E CATEGORIA ECONÔMICA	DOTAÇÃO INICIAL	DOTAÇÃO ATUALIZADA (c)	DESPESAS EMPENHADAS		DESPESAS LIQUIDADAS		DESPESAS PAGAS	
			Até o bimestre (d)	% (d/c) x 100	Até o bimestre (e)	% (e/c) x 100	Até o bimestre (f)	% (f/c) x 100
Despesas de Capital								
ALIMENTAÇÃO E NUTRIÇÃO (IX)								
Despesas Correntes								
Despesas de Capital								
OUTRAS SUBFUNÇÕES (X)								
Despesas Correntes								
Despesas de Capital								
TOTAL (XI) = (IV + V + VI + VII + VIII + IX + X)	3.872.300,00	3.997.014,00	366.333,39	9,17	362.809,47	9,08	271.520,97	6,79

APURAÇÃO DO CUMPRIMENTO DO LIMITE MÍNIMO PARA APLICAÇÃO EM ASPS

Total das Despesas com ASPS (XII) = (XI)	Despesas Empenhadas (d)	Despesas Liquidadas (e)	Despesas Pagas (f)	LIMITE NÃO CUMPRIDO	
				Saldo Inicial (no exercício atual) (h)	Saldo Final (não aplicado) (i) = (h - (f ou j))
(-) Restos a Pagar Não Processados Inscritos Indevidamente no Exercício sem Disponibilidade Financeira (XIII) ¹	366.333,39	362.809,47	271.520,97		
(-) Despesas Custeadas com Recursos Vinculados à Parcela do Percentual Mínimo que não foi Aplicada em ASPS em Exercícios Anteriores (XIV) ²	-	-	-		
(-) Despesas Custeadas com Disponibilidade de Caixa Vinculada aos Restos a Pagar Cancelados (XV) ³	-	-	-		
(=) VALOR APLICADO EM ASPS (XVI) = (XII - XIII - XIV - XV)	366.333,39	362.809,47	271.520,97		
Despesa Mínima a ser Aplicada em ASPS (XVII) = (III) x 15% (LC 141/2012)					
Despesa Mínima a ser Aplicada em ASPS (XVII) = (III) x % (Lei Orgânica Municipal)					
Diferença entre o Valor Aplicado e a Despesa Mínima a ser Aplicada (XVIII) = (XVI (d ou e) - XVII)¹	-	(92.231,81)	(183.520,31)		
Limite não Cumprido (XIX) = (XVIII) (Quando valor for inferior a zero)		92.231,81	11,96		
PERCENTUAL DA RECEITA DE IMPOSTOS E TRANSFERÊNCIAS CONSTITUCIONAIS E LEGAIS APLICADO EM ASPS (XVI / III) * 100 (mínimo de 15% conforme LC n° 141/2012 ou % da Lei Orgânica Municipal)					

CONTROLE DO VALOR REFERENTE AO PERCENTUAL MÍNIMO NÃO CUMPRIDO EM EXERCÍCIOS ANTERIORES PARA FINS DE APLICAÇÃO DOS RECURSOS VINCULADOS CONFORME ARTIGOS 25 E 26 DA LC 141/2012	Diferença de limite não cumprido em 2020	Diferença de limite não cumprido em 2019	LIMITE NÃO CUMPRIDO				
			Saldo Inicial (no exercício atual) (h)	Despesas Custeadas no Exercício de Referência	Saldo Final (não aplicado) (i) = (h - (f ou j))		
				Empenhadas (l)	Liquidadas (j)	Pagas (k)	
							92.231,81
TOTAL DA DIFERENÇA DE LIMITE NÃO CUMPRIDO EM EXERCÍCIOS ANTERIORES (XX)							92.231,81

3

Prefeitura Municipal de Esperança Nova-PR
 Relatório Resumido da Execução Orçamentária
 Demonstrativo das Receitas e Despesas com Ações e Serviços Públicos de Saúde
 Organização Fiscal e da Seguridade Social
 Janeiro a Fevereiro 2021/Bimestre Janeiro-Fevereiro
 RREO - ANEXO XII (LC n° 141/2012 art.35)

EXECUÇÃO DE RESTOS A PAGAR										
EXERCÍCIO DO EMPENHO:	Valor Mínimo para aplicação em ASPs (m)	Valor aplicado em ASPs no exercício (n)	Valor aplicado além do limite mínimo (o) = (n - m), se < 0, então (o) = 0	Total inscrito em RP no exercício (p)	RP/TP inscritos Indevidamente no Exercício sem Disponibilidade Financeira q = (XIII d)	Valor inscrito em RP considerado no Limite (r) = (p - (o + q)) Se < 0, então (r) = (0)	Total de RP pagos (s)	Total de RP a pagar (t)	Total de RP cancelados ou prescritos (u)	Diferença entre o valor aplicado além do limite e o total de RP cancelados (v) = (o + q - u)
Empenhos de 2020	455.041,28	362.809,47	-	-	-	-	-	-	-	-
Empenhos de 2020	1.868.809,91	42.421,63	-	1.668,70	-	1.668,70	462,00	1.206,70	-	-
Empenhos de 2019	1.905.037,02	2.924.915,47	1.019.878,45	5.117,27	-	-	5.117,27	-	-	1.019.878,45
Empenhos de 2018	1.764.182,46	-	-	-	-	-	-	-	-	-
Empenhos de 2017	1.653.006,50	10.533,27	-	10.533,27	-	10.533,27	10.533,27	-	-	-
Empenhos de 2016	1.673.799,89	-	-	-	-	-	-	-	-	-
Empenhos de 2015	1.488.564,48	-	-	-	-	-	-	-	-	-
Empenhos de 2014	1.379.236,50	-	-	-	-	-	-	-	-	-
Empenhos de 2013	1.254.381,31	40.800,67	-	40.800,67	-	-	40.800,67	-	-	40.800,67

TOTAL DOS RESTOS A PAGAR CANCELADOS OU PRESCRITOS ATÉ O FINAL DO EXERCÍCIO ATUAL QUE AFETARAM O CUMPRIMENTO DO LIMITE (XXI)

TOTAL DOS RESTOS A PAGAR CANCELADOS OU PRESCRITOS ATÉ O FINAL DO EXERCÍCIO ANTERIOR QUE AFETARAM O CUMPRIMENTO DO LIMITE (XXII)

TOTAL DOS RESTOS A PAGAR CANCELADOS OU PRESCRITOS NO EXERCÍCIO ATUAL QUE AFETARAM O CUMPRIMENTO DO LIMITE (XXIII) = (XXI - XXII)

CONTROLE DE RESTOS A PAGAR CANCELADOS OU PRESCRITOS CONSIDERADOS PARA FINS DE APLICAÇÃO DA DISPONIBILIDADE DE CAIXA CONFORME ARTIGO 245 1º e 2º DA LC 141/2012	Saldo Inicial (w)	RESTOS A PAGAR CANCELADOS OU PRESCRITOS			Saldo Final (não aplicado)1 (aa) = (w - (x ou y))
		Despesas Custeadas no Exercício de Referência	Empenhadas (x)	Liquidadas (y)	
Restos a pagar cancelados ou prescritos em 2020 a serem compensados (XXIV)	-	-	-	-	-
Restos a pagar cancelados ou prescritos em 2019 a serem compensados (XXV)	-	-	-	-	-
Restos a pagar cancelados ou prescritos em exercícios anteriores a serem compensados (XXVI)	-	-	-	-	-
TOTAL DE RESTOS A PAGAR CANCELADOS OU PRESCRITOS A COMPENSAR (XXVIII)	-	-	-	-	-

RECEITAS ADICIONAIS PARA O FINANCIAMENTO DA SAÚDE NÃO COMPUTADAS NO CÁLCULO DO MÍNIMO	PREVISÃO INICIAL	PREVISÃO ATUALIZADA (a)	RECEITAS REALIZADAS	
			Até o Bimestre (b)	% (ba) x 100
RECEITAS DE TRANSFERÊNCIAS PARA A SAÚDE (XXVIII)	480.000,00	480.000,00	81.275,63	16,93
Proveniente da União	480.000,00	480.000,00	81.275,63	16,93
Proveniente dos Estados	-	-	-	-
Proveniente de outros Municípios	-	-	-	-
RECEITA DE OPERAÇÕES DE CRÉDITO INTERNAS E EXTERNAS VINCULADAS A SAÚDE (XXIX)	-	-	-	-
OUTRAS RECEITAS (XXX)	110.000,00	110.000,00	7.082,80	6,44
TOTAL DE RECEITAS ADICIONAIS PARA FINANCIAMENTO DA SAÚDE (XXXI) = (XXVIII + XXIX + XXX)	590.000,00	590.000,00	88.358,43	14,98

(Handwritten signatures and initials)

Prefeitura Municipal de Esperança Nova-PR
 Relatório Resumido da Execução Orçamentária
 Demonstrativo das Receitas e Despesas com Ações e Serviços Públicos de Saúde
 Orçamento Fiscal e da Seguridade Social
 Janeiro a Fevereiro 2021/Bimestre Janeiro-Fevereiro
 RREO – ANEXO XII (LC nº 141/2012 art.35)

DESPESAS COM SAÚDE POR SUBFUNÇÕES E CATEGORIA ECONÔMICA NÃO COMPUTADAS NO CÁLCULO DO MÍNIMO	DOTAÇÃO INICIAL	DOTAÇÃO ATUALIZADA (c)	DESPESAS EMPENHADAS		DESPESAS LIQUIDADAS		DESPESAS PAGAS	
			Até o bimestre (d)	% (d/c) x 100	Até o bimestre (e)	% (e/c) x 100	Até o bimestre (f)	% (f/c) x 100
ATENÇÃO BÁSICA (XXXII)	612.700,00	1.359.372,13	74.543,02	5,48	74.543,02	5,48	70.789,33	5,21
Despesas Correntes	553.700,00	1.043.151,96	74.543,02	7,15	74.543,02	7,15	70.789,33	6,79
Despesas de Capital	59.000,00	316.220,17	-	-	-	-	-	-
ASSISTÊNCIA HOSPITALAR E AMBULATORIAL (XXXIII)	10.000,00	10.002,94	-	-	-	-	-	-
Despesas Correntes	10.000,00	10.002,94	-	-	-	-	-	-
Despesas de Capital	-	-	-	-	-	-	-	-
SUORTE PROFILÁTICO E TERAPÊUTICO (XXXIV)	-	-	-	-	-	-	-	-
Despesas Correntes	-	-	-	-	-	-	-	-
Despesas de Capital	-	-	-	-	-	-	-	-
VIGILÂNCIA SANITÁRIA (XXXV)	-	-	-	-	-	-	-	-
Despesas Correntes	-	-	-	-	-	-	-	-
Despesas de Capital	-	-	-	-	-	-	-	-
VIGILÂNCIA EPIDEMIOLÓGICA (XXXVI)	100.000,00	179.909,22	-	-	-	-	-	-
Despesas Correntes	50.000,00	98.190,81	-	-	-	-	-	-
Despesas de Capital	50.000,00	81.718,41	-	-	-	-	-	-
ALIMENTAÇÃO E NUTRIÇÃO (XXXVII)	-	-	-	-	-	-	-	-
Despesas Correntes	-	-	-	-	-	-	-	-
Despesas de Capital	-	-	-	-	-	-	-	-
OUTRAS SUBFUNÇÕES (XXXVIII)	-	-	-	-	-	-	-	-
Despesas Correntes	-	-	-	-	-	-	-	-
Despesas de Capital	-	-	-	-	-	-	-	-
TOTAL DAS DESPESAS NÃO COMPUTADAS NO CÁLCULO DO MÍNIMO (XXXIX) = (XXXII + XXXIII + XXXIV + XXXV + XXXVI + XXXVII + XXXVIII)	722.700,00	1.549.284,29	74.543,02	4,81	74.543,02	4,81	70.789,33	4,57

3

Prefeitura Municipal de Esperança Nova-PR
 Relatório Resumido da Execução Orçamentária
 Demonstrativo das Receitas e Despesas com Ações e Serviços Públicos de Saúde
 Orçamento Fiscal e da Seguridade Social
 Janeiro a Fevereiro 2021/Bimestre Janeiro-Fevereiro

RREO – ANEXO XII (LC nº 141/2012 art.35)

DESPESAS TOTAIS COM SAÚDE EXECUTADAS COM RECURSOS PRÓPRIOS E COM RECURSOS TRANSFERIDOS DE OUTROS ENTES	DOTAÇÃO INICIAL	DOTAÇÃO ATUALIZADA (c)	DESPESAS EMPENHADAS		DESPESAS LIQUIDADAS		DESPESAS PAGAS	
			Até o bimestre (d)	% (d/c) x 100	Até o bimestre (e)	% (e/c) x 100	Até o bimestre (f)	% (f/c) x 100
ATENÇÃO BÁSICA (XL) = (IV + XXXII)	4.485.000,00	5.366.386,13	440.876,41	8,23	437.352,49	8,17	342.310,30	6,39
ASSISTÊNCIA HOSPITALAR E AMBULATORIAL (XLI) = (V + XXXIII)	10.000,00	10.002,94	-	-	-	-	-	-
SUPORTE PROFILÁTICO E TERAPÊUTICO (XLII) = (VI + XXXIV)	-	-	-	-	-	-	-	-
VIGILÂNCIA SANITÁRIA (XLIII) = (VII + XXXV)	-	-	-	-	-	-	-	-
VIGILÂNCIA EPIDEMIOLÓGICA (XLIV) = (VIII + XXXVI)	100.000,00	179.909,22	-	-	-	-	-	-
ALIMENTAÇÃO E NUTRIÇÃO (XLV) = (XIX + XXXVII)	-	-	-	-	-	-	-	-
OUTRAS SUBFUNÇÕES (X)	-	-	-	-	-	-	-	-
TOTAL DAS DESPESAS COM SAÚDE (XLVII) = (XI + XXXIX)	4.595.000,00	5.546.298,29	440.876,41	7,95	437.352,49	7,89	342.310,30	6,17

(-) Despesas executadas com recursos provenientes das transferências de recursos de outros entes³

FONTE: GOVBR RF - Responsabilidade Fiscal, 26/Mar/2021, 13h e 20m.

Notas:

Nos cinco primeiros bimestres do exercício, o acompanhamento será feito com base na despesa liquidada. No último bimestre do exercício, o valor deverá corresponder ao total da despesa empenhada.

Até o exercício de 2018, o controle da execução dos restos a pagar considerava apenas os valores dos restos a pagar não processados (regra antiga). A partir do exercício de 2019, o controle da execução dos restos a pagar considera os restos a pagar processados e não processados (regra nova).

Essas despesas são consideradas executadas pelo ente transferidor.

HELIO GOUVEIA JUNIOR
 CONTADOR
 CRC 068890/0

EVERTON BARBIERI
 045.879.159-80
 PREFEITO MUNICIPAL

EDSON JAQUES SANTOS
 Tesoureiro

ANTONIO CARLOS VIGO
 Controlador Interno

Prefeitura Municipal de Esperança Nova-PR
Relatório de Gestão dos Direitos da Criança e do Adolescente
Período 1º Bimestre - 2021

DEMONSTRATIVO DAS DESPESAS

Órgão/Unidade/Ação/Natureza de Despesa

3 3.10 .001	Secretaria Municipal de Administração e Finanças Divisão de Assistência Social Manutenção das Atividades do FMDCA	PREVISÃO		EMPENHADO		LIQUIDADO		PAGO	
		INICIAL	ATUALIZADA	NO	ATÉ O	NO	ATÉ O	NO	ATÉ O
				BIMESTRE	BIMESTRE	BIMESTRE	BIMESTRE	BIMESTRE	BIMESTRE
3000000000	DESPESAS CORRENTES	205.000,00	210.575,97	23.449,01	23.449,01	23.449,01	23.449,01	23.233,49	23.233,49
3100000000	PESSOAL E ENCARGOS SOCIAIS	182.000,00	182.000,00	22.469,65	22.469,65	22.469,65	22.469,65	22.469,65	22.469,65
3190000000	APLICAÇÕES DIRETA	180.000,00	180.000,00	22.469,65	22.469,65	22.469,65	22.469,65	22.469,65	22.469,65
3190110000	VENCIMENTOS E VANTAGENS FIXA - PESSOAL CIVIL	150.000,00	150.000,00	17.680,70	17.680,70	17.680,70	17.680,70	17.680,70	17.680,70
3190130000	OBRIGAÇÕES PATRONAIS	30.000,00	30.000,00	4.788,95	4.788,95	4.788,95	4.788,95	4.788,95	4.788,95
3191130000	OBRIGAÇÕES PATRONAIS	2.000,00	2.000,00	-	-	-	-	-	-
3300000000	OUTRS DESPESAS CORRENTES	23.000,00	28.575,97	979,36	979,36	979,36	979,36	763,84	763,84
3330930000	INDENIZAÇÕES E RESTITUIÇÕES	-	5.575,97	-	-	-	-	-	-
3350430000	SUBVENÇÕES SOCIAIS	2.000,00	2.000,00	-	-	-	-	-	-
3390000000	APLICAÇÕES DIRETA	21.000,00	21.000,00	979,36	979,36	979,36	979,36	763,84	763,84
3390080000	OUTROS BENEFÍCIOS ASSISTENCIAIS DO SERVIDOR E DO MILITAR	2.000,00	2.000,00	-	-	-	-	-	-
3390140000	DIÁRIAS - PESSOAL CIVIL	5.000,00	5.000,00	-	-	-	-	-	-
3390300000	MATERIAL DE CONSUMO	5.000,00	5.000,00	402,93	402,93	402,93	402,93	187,41	187,41
3390330000	PASSAGENS E DESPESAS COM LOCOMOÇÃO	2.000,00	2.000,00	-	-	-	-	-	-
3390360000	OUTROS SERVIÇOS DE TERCEIRO - PESSOA FÍSICA	2.000,00	2.000,00	576,43	576,43	576,43	576,43	576,43	576,43
3390390000	OUTROS SERVIÇOS DE TERCEIRO - PESSOA JURÍDICA	5.000,00	5.000,00	-	-	-	-	-	-
4000000000	DESPESA DE CAPITAL	5.000,00	5.000,00	-	-	-	-	-	-
4490520000	EQUIPAMENTO E MATERIAL PERMANENTE	5.000,00	5.000,00	-	-	-	-	-	-
TOTAL DESPESAS CORRENTES		205.000,00	210.575,97	23.449,01	23.449,01	23.449,01	23.449,01	23.233,49	23.233,49
TOTAL DESPESAS DE CAPITAL		5.000,00	5.000,00	-	-	-	-	-	-
TOTAL DAS DESPESAS CORRENTES/CAPITAL		210.000,00	215.575,97	23.449,01	23.449,01	23.449,01	23.449,01	23.233,49	23.233,49

HELIO GOULVEIA JUNIOR

EVERTON BARBIERI

EDSON JAQUES SANTOS

ANTONIO CARLOS VIGO

CONTADOR
CRC 063890/0

045.829.159/80
PREFEITO MUNICIPAL

Tesoureiro

CONTADOR INTERNO

