

RREO - Anexo 1 (LRF, Art. 52, inciso I, alíneas "a" e "b" do inciso II e §1º)

R\$ 1,00

RECEITAS	PREVISÃO INICIAL	PREVISÃO ATUALIZADA (a)	RECEITAS REALIZADAS						SALDO (a-c)
			No Bimestre (b)	% (b/a)	Até o Bimestre (c)	% (c/a)	No Bimestre	Até o Bimestre	
<b>RECEITAS (EXCETO INTRAORÇAMENTÁRIAS) (I)</b>	19.020.000,00	19.970.000,00	2.873.900,85	14,39	5.893.830,14	29,51	14.076.169,86		
Recargas Correntes	19.020.000,00	19.970.000,00	2.873.900,85	14,39	5.893.830,14	29,51	14.076.169,86		
Impostos, Taxas e Contribuições de Melhoria	953.000,00	953.000,00	222.856,18	23,38	422.262,80	44,31	530.737,20		
Impostos	828.000,00	828.000,00	181.535,32	21,92	375.037,69	45,29	452.962,31		
Taxas	90.000,00	90.000,00	41.278,15	45,86	47.182,40	52,42	42.817,60		
Contribuição de Melhoria	35.000,00	35.000,00	42,71	0,12	42,71	0,12	34.957,29		
Contribuições	790.000,00	1.430.000,00	101.359,19	7,09	214.736,23	15,02	1.215.263,77		
Contribuições Sociais	640.000,00	1.280.000,00	87.362,22	6,83	175.684,90	13,73	1.104.315,10		
Contribuição para o Custeio do Serviço de Iluminação Pública	150.000,00	150.000,00	13.996,97	9,33	39.051,33	26,03	110.948,67		
Recarga Patrimonial	669.500,00	979.500,00	190.626,71	19,46	192.453,01	19,65	787.046,99		
Exploração do Patrimônio Imobiliário do Estado	5.000,00	5.000,00	-	-	-	-	5.000,00		
Valores Mobiliários	660.000,00	970.000,00	190.626,71	19,65	192.453,01	19,84	777.546,99		
Demais Receitas Patrimoniais	4.500,00	4.500,00	-	-	-	-	4.500,00		
Demais Receitas Patrimoniais	4.000,00	4.000,00	-	-	-	-	4.000,00		
Recarga Agropecuária	144.500,00	144.500,00	22.803,50	15,78	30.961,50	21,43	113.538,50		
Recarga de Serviços	144.500,00	144.500,00	22.803,50	15,78	30.961,50	21,43	113.538,50		
Serviços Administrativos e Comerciais Gerais	16.409.000,00	16.409.000,00	2.335.839,07	14,24	5.033.000,40	30,67	11.375.999,60		
Transferências Correntes	11.807.000,00	11.807.000,00	1.523.405,70	12,90	3.464.944,87	29,35	8.342.055,13		
Transferências da União e de suas Entidades	3.352.000,00	3.352.000,00	623.870,35	18,61	1.167.169,26	34,82	2.184.830,74		
Transferências dos Estados e do DF e de suas Entidades	1.250.000,00	1.250.000,00	188.563,02	15,09	400.886,27	32,07	849.113,73		
Transferências de Outras Instituições Públicas	50.000,00	50.000,00	416,20	0,83	416,20	0,83	49.583,80		
Outras Receitas Correntes	20.000,00	20.000,00	416,20	1,39	416,20	1,39	20.000,00		
Indenizações, Restituições e Ressarcimentos	30.000,00	30.000,00	86.756,43	-	174.894,02	-	29.583,90		
Demais Receitas Correntes	19.020.000,00	19.970.000,00	2.960.657,28	14,83	6.068.724,16	30,39	(174.894,02)		
<b>RECEITAS (INTRAORÇAMENTÁRIAS) (II)</b>	19.020.000,00	19.970.000,00	2.960.657,28	14,83	6.068.724,16	30,39	13.901.275,84		
<b>SUBTOTAL DAS RECEITAS (III) = (I + II)</b>	19.020.000,00	19.970.000,00	2.960.657,28	14,83	6.068.724,16	30,39	13.901.275,84		
<b>OPERAÇÕES DE CREDITO / REFINANCIAMENTO (IV)</b>	-	-	-	-	-	-	-		
Operações de Crédito - Mercado Interno	-	-	-	-	-	-	-		
Operações de Crédito - Mercado Externo	-	-	-	-	-	-	-		
<b>TOTAL DAS RECEITAS (V) = (III + IV)</b>	19.020.000,00	19.970.000,00	2.960.657,28	14,83	6.068.724,16	30,39	13.901.275,84		
<b>DÉFICIT (VI)¹</b>	-	-	-	-	-	-	-		
<b>TOTAL COM DÉFICIT (VII) = (V + VI)</b>	19.020.000,00	19.970.000,00	2.960.657,28	14,83	6.068.724,16	30,39	13.901.275,84		
<b>SALDOS DE EXERCÍCIOS ANTERIORES</b>	-	4.430.204,12	4.430.204,12	-	4.430.204,12	-	-		
Superávit Financeiro Utilizado para Créditos Adicionais	-	4.430.204,12	4.430.204,12	-	4.430.204,12	-	-		
<b>DESPESAS</b>	18.197.400,00	22.838.564,12	2.092.107,22	9,39	3.959.619,04	17,72	2.084.466,50		
DESPESAS (EXCETO INTRAORÇAMENTÁRIAS) (VIII)	18.197.400,00	22.838.564,12	2.092.107,22	9,39	3.959.619,04	17,72	2.084.466,50		
DESPESAS CORRENTES	16.941.400,00	18.795.277,01	1.960.212,90	11,56	3.733.395,34	21,99	1.980.348,08		
DESPESAS EMPENHADAS	-	-	-	-	-	-	-		
DESPESAS LIQUIDADAS	-	-	-	-	-	-	-		
DESPESAS PAGAS A PAGAR NÃO PROCESSADAS	-	-	-	-	-	-	-		
INSCRITAS EM RESTOS	-	-	-	-	-	-	-		



RRRO - Anexo 1 (LRF, Art. 52, inciso I, alíneas "a" e "b" do inciso II e §1º)

DESPESAS	DOTAÇÃO INICIAL (d)	DOTAÇÃO ATUALIZADA (e)	DESPESAS EMPENHADAS		SALDO (g)=(e-f)	DESPESAS LIQUIDADAS		SALDO (i)=(e-h)	DESPESAS PAGAS ATE O BIMESTRE (j)	INSCRITAS EM RESTOS A PAGAR NAO PROCESSADOS (k)
			No Bimestre	Até o Bimestre (f)		No Bimestre	Até o Bimestre (h)			
PESSOAL E ENCARGOS SOCIAIS	9.794.600,00	10.089.373,83	1.148.982,65	2.289.182,89	7.800.190,94	1.148.982,65	2.289.182,89	7.800.190,94	2.289.182,89	-
JUROS E ENCARGOS DA DIVIDA	165.000,00	165.000,00	11.099,35	22.108,26	142.891,74	11.099,35	22.108,26	142.891,74	22.108,26	-
OUTRAS DESPESAS CORRENTES	6.981.800,00	8.540.903,18	800.130,90	1.422.104,19	7.118.798,99	820.266,08	1.384.330,44	7.156.572,74	1.193.168,72	-
DESPESAS DE CAPITAL	1.156.000,00	3.942.287,11	131.894,42	226.223,70	3.716.063,41	104.118,42	193.483,70	3.748.803,41	186.078,80	-
INVESTIMENTOS	961.000,00	3.747.287,11	47.294,90	57.956,90	3.689.330,21	19.518,90	25.216,90	3.722.070,21	17.812,00	-
AMORTIZAÇÃO DA DIVIDA / REFINANCIAMENTO DA DIVIDA	195.000,00	195.000,00	84.599,52	168.266,80	26.733,20	84.599,52	168.266,80	26.733,20	168.266,80	-
RESERVA DE CONTINGENCIA	100.000,00	101.000,00	-	-	101.000,00	-	-	101.000,00	-	-
DESPESAS (INTRAORÇAMENTARIAS) (IX)	821.600,00	900.360,00	86.756,43	174.894,02	725.495,98	86.756,43	174.894,02	725.495,98	174.894,02	-
SUBTOTAL DAS DESPESAS (X) = (VIII + IX)	19.019.000,00	23.738.954,12	2.178.863,75	4.134.513,06	19.604.441,06	2.171.222,93	4.063.999,31	19.674.954,81	3.866.432,69	-
AMORTIZAÇÃO DA DIV. / REFINANCIAMENTO (XI)	-	-	-	-	-	-	-	-	-	-
Amortização da Dívida Interna	-	-	-	-	-	-	-	-	-	-
Amortização da Dívida Externa	-	-	-	-	-	-	-	-	-	-
TOTAL DAS DESPESAS (XII) = (X + XI)	19.019.000,00	23.738.954,12	2.178.863,75	4.134.513,06	19.604.441,06	2.171.222,93	4.063.999,31	19.674.954,81	3.866.432,69	-
SUPERÁVIT (XIII)	-	-	-	1.934.211,10	-	-	2.004.724,85	-	2.203.291,47	-
TOTAL COM SUPERÁVIT (XIV) = (XII + XIII)	19.019.000,00	23.738.954,12	2.178.863,75	6.068.724,16	19.674.954,81	2.171.222,93	6.068.724,16	19.674.954,81	6.068.724,16	-
RESERVA DO RPPS	-	-	-	-	-	-	-	-	-	-





RREO - Anexo 1 (LRF, Art. 52, inciso I, alíneas "a" e "b" do inciso II e §1º)


R\$ 1,00

RECEITAS (INTRAORÇAMENTÁRIAS) (II)	PREVISÃO INICIAL	PREVISÃO ATUALIZADA (a)	RECEITAS REALIZADAS				SALDO (a-c)
			No Bimestre (b)	% (b/a)	Até o Bimestre (c)	% (c/a)	
Receitas Correntes Intraorçamentárias	-	-	86.756,43	-	174.894,02	-	(174.894,02)
Contribuições	-	-	86.756,43	-	174.894,02	-	(174.894,02)
Contribuições Sociais	-	-	86.756,43	-	174.894,02	-	(174.894,02)

DESPESAS (INTRAORÇAMENTÁRIAS)	DOTAÇÃO INICIAL (d)	DOTAÇÃO ATUALIZADA (e)	DESPESAS EMPENHADAS		SALDO (g)=(e-f)	DESPESAS LIQUIDADAS		SALDO (j)=(e-h)	DESPESAS PAGAS ATE O BIMESTRE (i)	INSCRITAS EM RESTOS A PAGAR NAO PROCESSADOS (k)
			No Bimestre	Até o Bimestre (f)		No Bimestre	Até o Bimestre (h)			
DESPESAS (INTRAORÇAMENTÁRIAS) (IX)	821.600,00	900.390,00	86.756,43	174.894,02	725.495,98	174.894,02	174.894,02	174.894,02	-	-
DESPESAS CORRENTES	811.600,00	890.390,00	86.756,43	174.894,02	715.495,98	174.894,02	174.894,02	174.894,02	-	-
PESSOAL E ENCARGOS SOCIAIS	811.600,00	890.390,00	86.756,43	174.894,02	715.495,98	174.894,02	174.894,02	174.894,02	-	-
DESPESAS DE CAPITAL	10.000,00	10.000,00	-	-	10.000,00	-	-	10.000,00	-	-
INVESTIMENTOS	10.000,00	10.000,00	-	-	10.000,00	-	-	10.000,00	-	-

Fonte: GOVERN. RF - Responsabilidade Fiscal, 24/Maio/2021, 13h e 48m.

1 O déficit será apurado pela diferença entre a receita realizada e a despesa liquidada nos cinco primeiros bimestres e a despesa empenhada no último bimestre.

  
 EVERTON BARBIERI  
 045.829.159-80  
 PREFEITO MUNICIPAL

  
 HELIO GOUBEIA JUNIOR  
 CONTADOR  
 CRC 063890/O

  
 EDSON JAQUES SANTOS  
 Tesoureiro

  
 ANTONIO CARLOS VIGO  
 Controlador Interno



**Demonstrativo da Execução das Despesas por Função/Subfunção**

Orçamento Fiscal e da Seguridade Social  
Janeiro a Abril 2021/Bimestre Março-Abril

RREO - ANEXO 2 (LRF, Art. 52, inciso II, alínea 'c')

R\$ 1,00

FUNÇÃO/SUBFUNÇÃO	Dotação Inicial	Dotação Atualizada (a)	Despesas Empenhadas			SALDO (c)=(a-b)	Despesas Liquidadas			Saldo (e)=(a-d)
			No Bimestre	Até o Bimestre (b)	% (b/total b)		No Bimestre	Até o Bimestre (d)	% (d/total d)	
<b>DESPESAS(EXCETO INTRAORÇAMENTÁRIAS)(I)</b>	<b>18.198.400,00</b>	<b>22.838.564,12</b>	<b>2.092.107,32</b>	<b>3.959.619,04</b>	<b>95,77</b>	<b>18.878.945,08</b>	<b>2.084.466,50</b>	<b>3.889.105,29</b>	<b>18.949.458,83</b>	
Legislativa	1.130.000,00	1.130.000,00	114.838,64	233.963,42	5,66	896.036,58	114.838,64	233.663,42	896.336,58	
Ação Legislativa	1.130.000,00	1.130.000,00	114.838,64	233.963,42	5,66	896.036,58	114.838,64	233.663,42	896.336,58	
Judiciária	221.000,00	221.000,00	28.523,98	49.785,38	1,20	171.214,62	28.523,98	49.785,38	171.214,62	
Ação Judiciária	221.000,00	221.000,00	28.523,98	49.785,38	1,20	171.214,62	28.523,98	49.785,38	171.214,62	
Administração	2.915.000,00	3.143.586,26	305.749,82	591.507,70	14,31	2.552.078,56	309.491,72	563.014,21	2.580.572,05	
Planejamento e Orçamento	381.000,00	403.000,00	50.539,92	99.529,89	2,41	303.470,11	50.539,92	97.790,94	305.209,06	
Administração Geral	1.457.900,00	1.628.997,57	135.888,28	254.894,14	6,17	1.374.103,43	135.216,18	236.036,19	1.392.961,38	
Administração Financeira	137.000,00	137.000,00	12.975,14	32.444,26	0,78	104.555,74	17.939,14	32.444,26	104.555,74	
Contrôle Interno	119.000,00	119.000,00	15.525,96	29.524,78	0,71	89.475,22	15.525,96	29.524,78	89.475,22	
Formação de Recursos Humanos	410.000,00	412.488,69	34.494,65	68.305,47	1,65	344.183,22	33.944,65	64.485,20	348.003,49	
Administração de Receitas	410.100,00	443.100,00	56.325,87	106.809,16	2,58	336.290,84	56.325,87	102.732,84	340.367,16	
Assistência Social	929.000,00	1.225.538,45	101.025,19	195.711,51	4,73	1.029.826,94	102.101,57	194.911,51	1.030.626,94	
Assistência à Criança e ao Adolescente	208.000,00	213.575,97	21.938,56	45.387,57	1,10	168.188,40	21.938,56	45.387,57	168.188,40	
Assistência Comunitária	721.000,00	1.011.962,48	79.086,63	150.323,94	3,64	861.638,54	80.163,01	149.523,94	862.438,54	
Previdência Social	950.000,00	950.000,00	103.265,70	213.739,23	5,17	736.260,77	104.075,70	213.739,23	736.260,77	
Previdência do Regime Estatutário	950.000,00	950.000,00	103.265,70	213.739,23	5,17	736.260,77	104.075,70	213.739,23	736.260,77	
Saúde	4.439.000,00	5.376.508,29	551.694,77	974.172,56	23,56	4.402.335,73	544.375,81	963.329,68	4.413.178,61	
Atenção Básica	4.329.000,00	5.186.596,13	550.444,77	972.922,56	23,53	4.213.673,57	543.215,81	962.169,68	4.224.426,45	
Assistência Hospitalar e Ambulatorial	10.000,00	10.002,94	0,00	0,00	0,00	10.002,94	0,00	0,00	10.002,94	
Vigilância Epidemiológica	100.000,00	179.909,22	1.250,00	1.250,00	0,03	178.659,22	1.160,00	1.160,00	178.749,22	
Educação	3.485.400,00	4.408.348,61	272.225,19	576.547,38	13,94	3.831.801,23	285.375,97	574.733,38	3.833.615,23	
Educação Fundamental	1.763.790,00	2.483.201,12	153.591,01	296.762,33	7,18	2.186.438,79	159.436,76	295.230,33	2.187.970,79	
Educação Infantil	1.701.610,00	1.905.147,49	113.353,06	273.202,81	6,61	1.631.944,68	122.648,09	272.920,81	1.632.226,68	
Educação Especial	20.000,00	20.000,00	3.291,12	6.582,24	0,16	13.417,76	3.291,12	6.582,24	13.417,76	
Urbanismo	1.523.000,00	3.083.761,41	168.407,12	292.738,74	7,08	2.791.022,67	170.482,85	292.559,50	2.791.201,91	
Infra-estrutura Urbana	655.000,00	2.160.394,85	69.753,84	80.109,89	1,94	2.080.284,96	70.917,25	80.109,89	2.080.284,96	
Serviços Urbanos	868.000,00	923.366,56	98.653,28	212.628,85	5,14	710.737,71	99.565,60	212.449,61	710.916,95	
Gestão Ambiental	260.000,00	260.002,83	24.108,33	52.102,83	1,26	207.900,00	24.508,33	52.102,83	207.900,00	





RREO - ANEXO 2 (LRF, Art. 52, inciso II, alínea 'c')

R\$ 1,00

FUNÇÃO/SUBFUNÇÃO	Dotação Inicial	Dotação Atualizada (a)	Despesas Empenhadas		SALDO	Despesas Liquidadas		Saldo
			No Bimestre	Até o Bimestre (b)		No Bimestre	Até o Bimestre (d)	
				(b/total b) %	(c)=(a-b)		(d/Total d) %	(e)=(a-d)
Controle Ambiental	260.000,00	260.002,83	24.108,33	1,26	207.900,00	24.508,33	52.102,83	207.900,00
Agricultura	856.000,00	1.265.145,38	179.051,59	7,52	954.321,41	155.198,04	284.683,52	980.461,86
Extensão Rural	856.000,00	1.265.145,38	179.051,59	7,52	954.321,41	155.198,04	284.683,52	980.461,86
Comércio e Serviços	76.500,00	356.500,00	10.412,96	0,37	341.043,92	10.412,96	15.456,08	341.043,92
Promoção Comercial	76.500,00	356.500,00	10.412,96	0,37	341.043,92	10.412,96	15.456,08	341.043,92
Transporte	865.500,00	869.163,43	131.082,20	6,13	615.576,47	133.369,10	251.643,27	617.520,16
Transporte Rodoviário	865.500,00	869.163,43	131.082,20	6,13	615.576,47	133.369,10	251.643,27	617.520,16
Desporto e Lazer	88.000,00	89.009,46	6.012,96	0,22	79.901,24	6.012,96	9.108,22	79.901,24
Desporto Comunitário	88.000,00	89.009,46	6.012,96	0,22	79.901,24	6.012,96	9.108,22	79.901,24
Encargos Especiais	360.000,00	360.000,00	95.698,87	4,60	169.624,94	95.698,87	190.375,06	169.624,94
Serviço da Dívida Interna	360.000,00	360.000,00	95.698,87	4,60	169.624,94	95.698,87	190.375,06	169.624,94
Reservas	100.000,00	100.000,00	0,00	0,00	100.000,00	0,00	0,00	100.000,00
Reserva de Contingência	100.000,00	100.000,00	0,00	0,00	100.000,00	0,00	0,00	100.000,00
DESPESAS INTRAORÇAMENTÁRIAS (II)	821.600,00	900.390,00	86.756,43	4,23	725.495,98	86.756,43	174.894,02	725.495,98
<b>TOTAL (III)=(I+II)</b>	<b>19.020.000,00</b>	<b>23.738.954,12</b>	<b>2.178.863,75</b>	<b>100,00</b>	<b>19.604.441,06</b>	<b>2.171.222,93</b>	<b>4.063.999,31</b>	<b>19.674.954,81</b>



Prefeitura Municipal de Esperança Nova - PR  
 Relatório Resumido de Execução Orçamentária  
**Demonstrativo da Execução das Despesas por Função/Subfunção**  
 Orçamento Fiscal e da Seguridade Social  
 Janeiro a Abril 2021/Bimestre Março-Abril

R\$ 1,00

RREO - ANEXO 2 (LRF, Art. 52, inciso II, alínea 'c')

FUNÇÃO/SUBFUNÇÃO	Dotação Inicial	Dotação Atualizada (a)	Despesas Empenhadas			SALDO (c)=(a-b)	Despesas Liquidadas			Saldo (e)=(a-d)
			No Bimestre	Até o Bimestre (b)	%		No Bimestre	Até o Bimestre (d)	%	
<b>DESPESAS(INTRAORÇAMENTÁRIAS) (II)</b>	<b>821.600,00</b>	<b>900.390,00</b>	<b>86.756,43</b>	<b>174.894,02</b>	<b>4,23</b>	<b>725.495,98</b>	<b>86.756,43</b>	<b>174.894,02</b>	<b>4,30</b>	<b>725.495,98</b>
Legislativa	50.000,00	100.000,00	4.860,88	9.719,70	0,24	90.280,30	4.860,88	9.719,70	0,24	90.280,30
Ação Legislativa	50.000,00	100.000,00	4.860,88	9.719,70	0,24	90.280,30	4.860,88	9.719,70	0,24	90.280,30
Judiciária	15.000,00	15.000,00	1.959,84	3.919,68	0,09	11.080,32	1.959,84	3.919,68	0,10	11.080,32
Ação Judiciária	15.000,00	15.000,00	1.959,84	3.919,68	0,09	11.080,32	1.959,84	3.919,68	0,10	11.080,32
Administração	131.000,00	131.000,00	12.276,90	25.102,75	0,61	105.897,25	12.276,90	25.102,75	0,62	105.897,25
Planejamento e Orçamento	45.000,00	45.000,00	4.294,84	9.254,34	0,22	35.745,66	4.294,84	9.254,34	0,23	35.745,66
Administração Geral	23.000,00	23.000,00	703,52	1.144,26	0,03	21.855,74	703,52	1.144,26	0,03	21.855,74
Administração Financeira	15.000,00	15.000,00	649,50	1.809,94	0,04	13.190,06	649,50	1.809,94	0,04	13.190,06
Controle Interno	13.000,00	13.000,00	1.959,82	3.919,64	0,09	9.080,36	1.959,82	3.919,64	0,10	9.080,36
Formação de Recursos Humanos	25.000,00	25.000,00	2.599,46	5.446,58	0,13	19.553,42	2.599,46	5.446,58	0,13	19.553,42
Administração de Receitas	10.000,00	10.000,00	2.069,76	3.527,99	0,09	6.472,01	2.069,76	3.527,99	0,09	6.472,01
Assistência Social	51.000,00	36.000,00	6.359,69	11.833,37	0,29	24.166,63	6.359,69	11.833,37	0,29	24.166,63
Assistência à Criança e ao Adolescente	2.000,00	2.000,00	0,00	0,00	0,00	2.000,00	0,00	0,00	0,00	2.000,00
Assistência Comunitária	49.000,00	34.000,00	6.359,69	11.833,37	0,29	22.166,63	6.359,69	11.833,37	0,29	22.166,63
Previdência Social	0,00	0,00	0,00	0,00	0,00	0,00	0,00	0,00	0,00	0,00
Previdência do Regime Estatutário	0,00	0,00	0,00	0,00	0,00	0,00	0,00	0,00	0,00	0,00
Saúde	156.000,00	169.790,00	17.435,03	35.833,65	0,87	133.956,35	17.435,03	35.833,65	0,88	133.956,35
Atenção Básica	156.000,00	169.790,00	17.435,03	35.833,65	0,87	133.956,35	17.435,03	35.833,65	0,88	133.956,35
Educação	214.600,00	244.600,00	24.655,43	49.701,95	1,20	194.898,05	24.655,43	49.701,95	1,22	194.898,05
Ensino Fundamental	96.600,00	96.600,00	10.623,52	20.996,33	0,51	75.603,67	10.623,52	20.996,33	0,52	75.603,67
Educação Infantil	118.000,00	148.000,00	14.031,91	28.705,62	0,69	119.294,38	14.031,91	28.705,62	0,71	119.294,38
Urbanismo	82.000,00	82.000,00	7.579,10	15.218,33	0,37	66.781,67	7.579,10	15.218,33	0,37	66.781,67
Infra-estrutura Urbana	10.000,00	10.000,00	446,96	893,92	0,02	9.106,08	446,96	893,92	0,02	9.106,08
Serviços Urbanos	72.000,00	72.000,00	7.132,14	14.324,41	0,35	57.675,59	7.132,14	14.324,41	0,35	57.675,59
Gestão Ambiental	6.000,00	6.000,00	0,00	0,00	0,00	6.000,00	0,00	0,00	0,00	6.000,00
Controle Ambiental	6.000,00	6.000,00	0,00	0,00	0,00	6.000,00	0,00	0,00	0,00	6.000,00
Agricultura	44.000,00	44.000,00	5.778,93	11.602,97	0,28	32.397,03	5.778,93	11.602,97	0,29	32.397,03
Extensão Rural	44.000,00	44.000,00	5.778,93	11.602,97	0,28	32.397,03	5.778,93	11.602,97	0,29	32.397,03







R\$ 1,00

FUNÇÃO/SUBFUNÇÃO	Dotação Inicial	Dotação Atualizada (a)	Despesas Empenhadas			SALDO (c)=(a-b)	Despesas Liquidadas			Saldo (e)=(a-d)
			No Bimestre	Até o Bimestre (b)	% (b/total b)		No Bimestre	Até o Bimestre (d)	% (d/Total d)	
Comércio e Serviços	500,00	500,00	0,00	0,00	0,00	500,00	0,00	0,00	500,00	
Promoção Comercial	500,00	500,00	0,00	0,00	0,00	500,00	0,00	0,00	500,00	
Transporte	59.500,00	59.500,00	5.850,63	11.961,62	0,29	47.538,38	5.850,63	11.961,62	47.538,38	
Transporte Rodoviário	59.500,00	59.500,00	5.850,63	11.961,62	0,29	47.538,38	5.850,63	11.961,62	47.538,38	
Desporto e Lazer	12.000,00	12.000,00	0,00	0,00	0,00	12.000,00	0,00	0,00	12.000,00	
Desporto Comunitário	12.000,00	12.000,00	0,00	0,00	0,00	12.000,00	0,00	0,00	12.000,00	
<b>TOTAL</b>	<b>821.600,00</b>	<b>900.390,00</b>	<b>86.756,43</b>	<b>174.894,02</b>	<b>4,23</b>	<b>725.495,98</b>	<b>86.756,43</b>	<b>174.894,02</b>	<b>725.495,98</b>	

Fonte: GOVBR RF - Responsabilidade Fiscal, 24/Mai/2021, 14h e 27m.

HELIO GOVVEIA JUNIOR  
 CONTADOR  
 CRC 063890/O

EVERTON BARBIERI  
 048.879.159-80  
 PREFEITO MUNICIPAL

EDSON JACQUES SANTOS  
 Tesoureiro

ANTONIO CARLOS VIGO  
 Controlador Interno



Prefeitura Municipal de Esperança Nova-PR  
Relatório de Gestão dos Direitos da Criança e do Adolescente  
Período 2º Bimestre - 2021

**DEMONSTRATIVO DAS DESPESAS**

Orgão/Unidade/Ação/Natureza de Despesa

3.10 3.10 001	Secretaria Municipal de Administração e Finanças Divisão de Assistência Social Manutenção das Atividades do FMDCA	PREVISÃO		EMPENHADO		LIQUIDADO		PAGO	
		INICIAL	ATUALIZADA	NO	ATÉ O	NO	ATÉ O	NO	ATÉ O
				BIMESTRE	BIMESTRE	BIMESTRE	BIMESTRE	BIMESTRE	BIMESTRE
3000000000	DESPESAS CORRENTES	205.000,00	210.575,97	21.938,56	45.387,57	21.938,56	45.387,57	21.912,55	45.146,04
3100000000	PESSOAL E ENCARGOS SOCIAIS	182.000,00	182.000,00	21.216,84	43.686,49	21.216,84	43.686,49	21.216,84	43.686,49
3190000000	APLICAÇÕES DIRETA	180.000,00	180.000,00	21.216,84	43.686,49	21.216,84	43.686,49	21.216,84	43.686,49
3190110000	VENCIMENTOS E VANTAGENS FIXA - PESSOAL CIVIL	150.000,00	150.000,00	17.680,70	35.361,40	17.680,70	35.361,40	17.680,70	35.361,40
3190130000	OBRIGAÇÕES PATRONAIS	30.000,00	30.000,00	3.536,14	8.325,09	3.536,14	8.325,09	3.536,14	8.325,09
3191130000	OBRIGAÇÕES PATRONAIS	2.000,00	2.000,00	-	-	-	-	-	-
3300000000	OUTRS DESPESAS CORRENTES	23.000,00	28.575,97	721,72	1.701,08	721,72	1.701,08	695,71	1.459,55
3330930000	INDENIZAÇÕES E RESTITUIÇÕES	-	5.575,97	-	-	-	-	-	-
3350430000	SUBVENÇÕES SOCIAIS	2.000,00	2.000,00	-	-	-	-	-	-
3390000000	APLICAÇÕES DIRETA	21.000,00	21.000,00	721,72	1.701,08	721,72	1.701,08	695,71	1.459,55
3390080000	OUTROS BENEFÍCIOS ASSISTENCIAIS DO SERVIDOR E DO MILITAR	2.000,00	2.000,00	-	-	-	-	-	-
3390140000	DIÁRIAS - PESSOAL CIVIL	5.000,00	5.000,00	-	-	-	-	-	-
3390300000	MATERIAL DE CONSUMO	5.000,00	5.000,00	548,72	951,65	548,72	951,65	522,71	710,12
3390330000	PASSAGENS E DESPESAS COM LOCOMOÇÃO	2.000,00	2.000,00	-	-	-	-	-	-
3390360000	OUTROS SERVIÇOS DE TERCEIRO - PESSOA FÍSICA	2.000,00	2.000,00	-	576,43	-	576,43	-	576,43
3390390000	OUTROS SERVIÇOS DE TERCEIRO - PESSOA JURÍDICA	5.000,00	5.000,00	173,00	173,00	173,00	173,00	173,00	173,00
4000000000	DESPESA DE CAPITAL	5.000,00	5.000,00	-	-	-	-	-	-
4490520000	EQUIPAMENTO E MATERIAL PERMANENTE	5.000,00	5.000,00	-	-	-	-	-	-
<b>TOTAL DESPESAS CORRENTES</b>		205.000,00	210.575,97	21.938,56	45.387,57	21.938,56	45.387,57	21.912,55	45.146,04
<b>TOTAL DESPESAS DE CAPITAL</b>		5.000,00	5.000,00	-	-	-	-	-	-
<b>TOTAL DAS DESPESAS CORRENTES/CAPITAL</b>		210.000,00	215.575,97	21.938,56	45.387,57	21.938,56	45.387,57	21.912,55	45.146,04

HELIO GOYVEIA JUNIOR  
CONTADOR  
CRC 063890/0

EVERTON BARBÉRI  
045.879.159-80  
PREFEITO MUNICIPAL

EDSON JAQUES SANTOS  
Tesorero

ANTONIO CARLOS VIGO  
Controlador Interno





RECEITAS RESULTANTES DE IMPOSTOS E TRANSFERÊNCIAS CONSTITUCIONAIS E LEGAIS	PREVISÃO INICIAL	PREVISÃO ATUALIZADA (a)	RECEITAS REALIZADAS			
			Até o Bimestre (b)	% (b/a) x 100		
<b>RECEITA DE IMPOSTOS (I)</b>						
<b>Receita Resultante do Imposto Predial e Territorial Urbano - IPTU</b>	812.000,00	812.000,00	376.037,69		46,19	
IPTU	205.000,00	205.000,00	68.565,24		33,45	
Multas, Juros de Mora, Dívida Ativa e Outros Encargos do IPTU	193.000,00	193.000,00	60.955,87		31,58	
<b>Receita Resultante do Imposto sobre Transmissão Inter-Vivos - ITBI</b>	12.000,00	12.000,00	7.609,37		63,41	
ITBI	366.000,00	366.000,00	222.735,13		60,66	
Multas, Juros de Mora, Dívida Ativa e Outros Encargos do ITBI	350.000,00	350.000,00	216.592,52		61,88	
<b>Receita Resultante do Imposto sobre Serviços de Qualquer Natureza - ISS</b>	16.000,00	16.000,00	6.142,61		38,39	
ISS	35.000,00	35.000,00	16.560,33		47,32	
Multas, Juros de Mora, Dívida Ativa e Outros Encargos do ISS	33.000,00	33.000,00	16.560,33		50,18	
<b>Receita Resultante do Imposto sobre Rendimentos de Qualquer Natureza Retido na Fonte - IRRF</b>	2.000,00	2.000,00	-		-	
<b>RECEITA DE TRANSFERÊNCIAS CONSTITUCIONAIS E LEGAIS (II)</b>	206.000,00	206.000,00	67.176,99		32,61	
Cola-Parte FPM	16.405.000,00	16.405.000,00	5.242.760,41		31,96	
Cola-Parte ITR	12.500.000,00	12.500.000,00	3.966.349,95		31,97	
Cola-Parte IPVA	30.000,00	30.000,00	11.700,95		39,00	
Cola-Parte ICMS	295.000,00	295.000,00	152.303,21		51,63	
Cola-Parte IPI-Exportação	3.500.000,00	3.500.000,00	1.065.065,73		30,43	
Compensações Financeiras Provenientes de Impostos e Transferências Constitucionais	45.000,00	45.000,00	17.340,57		38,53	
Desoneração ICMS - LC 87/1996	35.000,00	35.000,00	-		-	
Outras	35.000,00	35.000,00	-		-	
<b>TOTAL DAS RECEITAS RESULTANTES DE IMPOSTOS E TRANSFERÊNCIAS CONSTITUCIONAIS E LEGAIS - (II) = (I) + (II)</b>	<b>17.217.000,00</b>	<b>17.217.000,00</b>	<b>5.617.798,10</b>		<b>32,63</b>	
<b>DESPESAS COM AÇÕES E SERVIÇOS PÚBLICOS DE SAÚDE (ASPS) – POR SUBFUNÇÃO E CATEGORIA ECONÔMICA</b>						
<b>ATENÇÃO BÁSICA (IV)</b>	3.872.300,00	3.997.014,00	780.233,06		19,52	
Despesas Correntes	3.791.300,00	3.916.014,00	780.233,06		19,92	
Despesas de Capital	81.000,00	81.000,00	-		-	
<b>ASSISTÊNCIA HOSPITALAR E AMBULATORIAL (V)</b>	-	-	-		-	
Despesas Correntes	-	-	-		-	
Despesas de Capital	-	-	-		-	
<b>SUORTE PROFILÁTICO E TERAPÊUTICO (VI)</b>	-	-	-		-	
Despesas Correntes	-	-	-		-	
Despesas de Capital	-	-	-		-	
<b>VIGILÂNCIA SANITÁRIA (VII)</b>	-	-	-		-	
Despesas Correntes	-	-	-		-	
Despesas de Capital	-	-	-		-	
<b>VIGILÂNCIA EPIDEMIOLÓGICA (VIII)</b>	-	-	-		-	
Despesas Correntes	-	-	-		-	
Despesas de Capital	-	-	-		-	





RREO – ANEXO XII (LC nº 141/2012 art.35)									
DESPESAS COM AÇÕES E SERVIÇOS PÚBLICOS DE SAÚDE (ASPS) – POR SUBFUNÇÃO E CATEGORIA ECONÔMICA	DOTAÇÃO INICIAL	DOTAÇÃO ATUALIZADA (c)	DESPESAS EMPENHADAS		DESPESAS LIQUIDADAS		DESPESAS PAGAS		
			Até o bimestre (d)	% (d/c) x 100	Até o bimestre (e)	% (e/c) x 100	Até o bimestre (f)	% (f/c) x 100	
Despesas de Capital	-	-	-	-	-	-	-	-	-
ALIMENTAÇÃO E NUTRIÇÃO (IX)	-	-	-	-	-	-	-	-	-
Despesas Correntes	-	-	-	-	-	-	-	-	-
Despesas de Capital	-	-	-	-	-	-	-	-	-
OUTRAS SUBFUNÇÕES (X)	-	-	-	-	-	-	-	-	-
Despesas Correntes	-	-	-	-	-	-	-	-	-
Despesas de Capital	-	-	-	-	-	-	-	-	-
TOTAL (X) = (IV + V + VI + VII + VIII + IX + X)	3.872.300,00	3.997.014,00	780.233,06	19,52	770.570,18	19,28	757.169,27	18,94	
<b>APURAÇÃO DO CUMPRIMENTO DO LIMITE MÍNIMO PARA APLICAÇÃO EM ASPS</b>									
Total das Despesas com ASPS (XIII) = (XI)									
(-) Restos a Pagar Não Processados Inscritos Indevidamente no Exercício sem Disponibilidade Financeira (XIII)¹									
(-) Despesas Custeadas com Recursos Vinculados à Parcela do Percentual Mínimo que não foi Aplicada em ASPS em Exercícios Anteriores (XIV)²									
(-) Despesas Custeadas com Disponibilidade de Caixa Vinculada aos Restos a Pagar Cancelados (XV)³									
(-) VALOR APLICADO EM ASPS (XVI) = (XI) - XIII - XIV - XV									
Despesa Mínima a ser Aplicada em ASPS (XVII) = (III) x 15% (LC 141/2012)									
Despesa Mínima a ser Aplicada em ASPS (XVII) = (III) x % (Lei Orgânica Municipal)									
Diferença entre o Valor Aplicado e a Despesa Mínima a ser Aplicada (XVIII) = (XVI) (d ou e) - XVII)¹									
Limite não Cumprido (XIX) = (XVIII) (Quando valor for inferior a zero)									
PERCENTUAL DA RECEITA DE IMPOSTOS E TRANSFERÊNCIAS CONSTITUCIONAIS E LEGAIS APLICADO EM ASPS (XVI / III) * 100 (mínimo de 15% conforme LC nº 141/2012 ou % da Lei Orgânica Municipal)									
<b>LIMITE NÃO CUMPRIDO</b>									
CONTROLE DO VALOR REFERENTE AO PERCENTUAL MÍNIMO NÃO CUMPRIDO EM EXERCÍCIOS ANTERIORES PARA FINS DE APLICAÇÃO DOS RECURSOS VINCULADOS CONFORME ARTIGOS 25 E 28 DA LC 141/2012									
			Saldo Inicial (no exercício atual) (h)		Despesas Custeadas no Exercício de Referência		Saldo Final (não aplicado)¹ (I) = (h - (I ou J))		
					Empenhadas (I)		Pagas (h)		
					Liquidadas (J)				
Diferença de limite não cumprido em 2020									72.099,54
Diferença de limite não cumprido em 2019									
Diferença de limite não cumprido em Exercícios Anteriores									
TOTAL DA DIFERENÇA DE LIMITE NÃO CUMPRIDO EM EXERCÍCIOS ANTERIORES (XX)									72.099,54





Prefeitura Municipal de Esperança Nova-PR  
 Relatório Resumido da Execução Orçamentária  
**Demonstrativo das Receitas e Despesas com Ações e Serviços Públicos de Saúde**  
 Organização Fiscal e da Seguridade Social  
 Janeiro a Abril 2021/Bimestre Março-Abril

RREO – ANEXO XII (LC n° 141/2012 art 35)

EXECUÇÃO DE RESTOS A PAGAR										
EXERCÍCIO DO EMPENHO:	Valor Mínimo para aplicação em ASPS (m)	Valor aplicado em ASPS no exercício (n)	Valor aplicado além do limite mínimo do entidade (o) = (n - m), se < 0, então (o) = 0	Total inscrito em RP no exercício (p)	RP/VP inscritos Indevidamente no Exercício sem Disponibilidade Financeira q = (XIIIc)	Valor inscrito em RP considerado no Limite (r) = (p - (o) + e), se < 0, então (r) = (0)	Total de RP pagos (s)	Total de RP a pagar (t)	Total de RP cancelados ou prescritos (u)	Diferença entre o valor aplicado além do limite e o total de RP cancelados (v) = ((o) + (q) - (u))
Empenhos de 2021	842.669,72	770.570,18	-	1.668,70	-	1.668,70	616,00	1.052,70	-	-
Empenhos de 2020	1.868.809,91	42.421,63	-	5.117,27	-	-	5.117,27	-	-	1.019.878,45
Empenhos de 2019	1.905.037,02	2.924.915,47	1.019.878,45	-	-	-	-	-	-	-
Empenhos de 2018	1.764.182,46	-	-	10.533,27	-	10.533,27	10.533,27	-	-	-
Empenhos de 2017	1.653.006,50	10.533,27	-	-	-	-	-	-	-	-
Empenhos de 2016	1.673.799,89	-	-	-	-	-	-	-	-	-
Empenhos de 2015	1.488.564,48	-	-	-	-	-	-	-	-	-
Empenhos de 2014	1.379.236,50	-	-	-	-	-	-	-	-	-
Empenhos de 2013	1.254.381,31	40.800,67	-	40.800,67	-	40.800,67	40.800,67	-	-	40.800,67
<b>TOTAL DOS RESTOS A PAGAR CANCELADOS OU PRESCRITOS ATÉ O FINAL DO EXERCÍCIO ATUAL QUE AFETARAM O CUMPRIMENTO DO LIMITE (XXII)</b>										40.800,67
<b>TOTAL DOS RESTOS A PAGAR CANCELADOS OU PRESCRITOS ATÉ O FINAL DO EXERCÍCIO ANTERIOR QUE AFETARAM O CUMPRIMENTO DO LIMITE (XXII)</b>										-
<b>TOTAL DOS RESTOS A PAGAR CANCELADOS OU PRESCRITOS NO EXERCÍCIO ATUAL QUE AFETARAM O CUMPRIMENTO DO LIMITE (XXIII) = (XXI - XXII)</b>										40.800,67

RESTOS A PAGAR CANCELADOS OU PRESCRITOS									
CONTROLE DE RESTOS A PAGAR CANCELADOS OU PRESCRITOS CONSIDERADOS PARA FINS DE APLICAÇÃO DA DISPONIBILIDADE DE CAIXA CONFORME ARTIGO 245 1º e 2º DA LC 141/2012	Saldo Inicial (w)	Despesas Custeadas no Exercício de Referência			Saldo Final (não aplicado)1 (aa) = (w - (x ou y))				
		Empenhadas (x)	Liquidadas (y)	Pagas (z)					
Restos a pagar cancelados ou prescritos em 2020 a serem compensados (XXIV)	-	-	-	-	-				
Restos a pagar cancelados ou prescritos em 2019 a serem compensados (XXV)	-	-	-	-	-				
Restos a pagar cancelados ou prescritos em exercícios anteriores a serem compensados (XXVI)	-	-	-	-	-				
<b>TOTAL DE RESTOS A PAGAR CANCELADOS OU PRESCRITOS A COMPENSAR (XXVII)</b>	-	-	-	-	-				

RECEITAS ADICIONAIS PARA O FINANCIAMENTO DA SAÚDE NÃO COMPUTADAS NO CÁLCULO DO MÍNIMO				RECEITAS REALIZADAS	
RECEITAS DE TRANSFERÊNCIAS PARA A SAÚDE (XXVIII)	PREVISÃO INICIAL	PREVISÃO ATUALIZADA (a)	Até o Bimestre (b)	% (ba) x 100	
Proveniente da União	680.000,00	680.000,00	152.917,69	22,49	
Proveniente dos Estados	530.000,00	530.000,00	133.696,55	25,23	
Proveniente de outros Municípios	150.000,00	150.000,00	19.221,14	12,81	
RECEITA DE OPERAÇÕES DE CRÉDITO INTERNAS E EXTERNAS VINCULADAS A SAÚDE (XXIX)	5.000,00	5.000,00	114.517,14	2.290,34	
OUTRAS RECEITAS (XXX)	685.000,00	685.000,00	267.434,83	39,04	
<b>TOTAL DE RECEITAS ADICIONAIS PARA FINANCIAMENTO DA SAÚDE (XXXI) = (XXVIII + XXIX + XXX)</b>					





RREO – ANEXO XII (LC nº 141/2012 art.35)

DESPESAS COM SAÚDE NÃO COMPUTADAS NO CÁLCULO DO MÍNIMO									
DESPESAS COM SAÚDE POR SUBFUNÇÕES E CATEGORIA ECONÔMICA NÃO COMPUTADAS NO CÁLCULO DO MÍNIMO	DOTAÇÃO INICIAL	DOTAÇÃO ATUALIZADA (c)	DESPESAS EMPENHADAS			DESPESAS LIQUIDADAS		DESPESAS PAGAS	
			Até o bimestre (d)	% (d/c) x 100	Até o bimestre (e)	% (e/c) x 100	Até o bimestre (f)	% (f/c) x 100	
ATENÇÃO BÁSICA (XXXXII)	612.700,00	1.359.372,13	228.523,15	16,81	227.433,15	16,73	188.513,93	13,72	
Despesas Correntes	553.700,00	1.043.151,96	227.778,25	21,84	226.688,25	21,73	185.923,93	17,82	
Despesas de Capital	59.000,00	316.220,17	744,90	0,24	744,90	0,24	590,00	0,19	
ASSISTÊNCIA HOSPITALAR E AMBULATORIAL (XXXXIII)	10.000,00	10.002,94	-	-	-	-	-	-	
Despesas Correntes	10.000,00	10.002,94	-	-	-	-	-	-	
Despesas de Capital	-	-	-	-	-	-	-	-	
SUORTE PROFILÁTICO E TERAPÊUTICO (XXXXV)	-	-	-	-	-	-	-	-	
Despesas Correntes	-	-	-	-	-	-	-	-	
Despesas de Capital	-	-	-	-	-	-	-	-	
VIGILÂNCIA SANITÁRIA (XXXXV)	-	-	-	-	-	-	-	-	
Despesas Correntes	-	-	-	-	-	-	-	-	
Despesas de Capital	-	-	-	-	-	-	-	-	
VIGILÂNCIA EPIDEMIOLÓGICA (XXXXV)	100.000,00	179.909,22	1.250,00	0,69	1.160,00	0,64	-	-	
Despesas Correntes	50.000,00	98.190,81	1.250,00	1,27	1.160,00	1,18	-	-	
Despesas de Capital	50.000,00	81.718,41	-	-	-	-	-	-	
ALIMENTAÇÃO E NUTRIÇÃO (XXXXVII)	-	-	-	-	-	-	-	-	
Despesas Correntes	-	-	-	-	-	-	-	-	
Despesas de Capital	-	-	-	-	-	-	-	-	
OUTRAS SUBFUNÇÕES (XXXXVIII)	-	-	-	-	-	-	-	-	
Despesas Correntes	-	-	-	-	-	-	-	-	
Despesas de Capital	-	-	-	-	-	-	-	-	
TOTAL DAS DESPESAS NÃO COMPUTADAS NO CÁLCULO DO MÍNIMO (XXXXIX) = (XXXXII + XXXIII + XXXIV + XXXV + XXXVI + XXXVII + XXXVIII)	722.700,00	1.549.284,29	229.773,15	14,83	228.593,15	14,75	188.513,93	12,04	





Prefeitura Municipal de Esperança Nova-PR  
 Relatório Resumido da Execução Orçamentária  
**Demonstrativo das Receitas e Despesas com Ações e Serviços Públicos de Saúde**  
 Orçamento Fiscal e da Seguridade Social  
 Janeiro a Abril 2021/Bimestre Março-Abril

RR00 - ANEXO XII (LC n.º 14/12/2012 art.35)

DESPESAS TOTAIS COM SAÚDE EXECUTADAS COM RECURSOS PRÓPRIOS E COM RECURSOS TRANSFERIDOS DE OUTROS ENTES	DOTAÇÃO INICIAL	DOTAÇÃO ATUALIZADA (c)	DESPESAS EMPENHADAS		DESPESAS LIQUIDADAS		DESPESAS PAGAS	
			Até o bimestre (d)	% (d/c) x 100	Até o bimestre (e)	% (e/c) x 100	Até o bimestre (f)	% (f/c) x 100
ATENÇÃO BÁSICA (XL) = (IV + XXXII)	4.485.000,00	5.356.386,13	1.008.756,21	18,83	998.003,33	18,63	943.683,20	17,62
ASSISTÊNCIA HOSPITALAR E AMBULATORIAL (XLI) = (V + XXXIII)	10.000,00	10.002,94	-	-	-	-	-	-
SUORTE PROFILÁTICO E TERAPEUTICO (XLII) = (VI + XXXIV)	-	-	-	-	-	-	-	-
VIGILÂNCIA SANITÁRIA (XLIII) = (VII + XXXV)	-	-	-	-	-	-	-	-
VIGILÂNCIA EPIDEMIOLÓGICA (XLIV) = (VIII + XXXVI)	100.000,00	179.909,22	1.250,00	0,69	1.160,00	0,64	-	-
ALIMENTAÇÃO E NUTRIÇÃO (XLV) = (XIX + XXXVII)	-	-	-	-	-	-	-	-
OUTRAS SUBFUNÇÕES (X)	-	-	-	-	-	-	-	-
TOTAL DAS DESPESAS COM SAÚDE (XLVII) = (XI + XXXIX)	4.595.000,00	5.546.298,29	1.010.006,21	18,21	999.163,33	18,01	943.683,20	17,01
(*) Despesas executadas com recursos provenientes das transferências de recursos de outros entes*	685.000,00	1.345.407,03	218.773,15	16,26	217.593,15	16,17	175.513,93	13,05
TOTAL DAS DESPESAS EXECUTADAS COM RECURSOS PRÓPRIOS (XLVIII)	3.910.000,00	4.200.891,26	791.233,06	18,83	781.570,18	18,60	768.169,27	18,29


FONTE: GOVER. RF - Responsabilidade Fiscal, 24/Maio/2021, 09h e 58m.


Notas:


Nos cinco primeiros bimestres do exercício, o acompanhamento será feito com base na despesa liquidada. No último bimestre do exercício, o valor deverá corresponder ao total da despesa empenhada.


Até o exercício de 2018, o controle da execução dos restos a pagar considerava apenas os valores dos restos a pagar não processados (regra antiga). A partir do exercício de 2019, o controle da execução dos restos a pagar considera os restos a pagar processados e não processados (regra nova).

\*Essas despesas são consideradas executadas pelo ente transferidor.

  
 HELIO GOUBEIA JUNIOR  
 CONTADOR  
 CRC 063890/O

  
 EVERTON BARBIERE  
 045.879.159-80  
 PREFEITO MUNICIPAL

  
 ANTONIO CARLOS VIGO  
 Controlador Interno

  
 EDSON JAQUES SANTOS  
 Tesoureiro





Prefeitura Municipal de Esperança Nova-PR  
 RELATÓRIO RESUMIDO DA EXECUÇÃO ORÇAMENTÁRIA  
 DEMONSTRATIVO DAS RECEITAS E DESPESAS COM MANUTENÇÃO E DESENVOLVIMENTO DO ENSINO - MDE  
 ORÇAMENTO FISCAL E DA SEGURIDADE SOCIAL  
 Janeiro a Abril 2021/Bimestre Março-Abril

Em Reais

RRRO - Anexo 8 (LDB, art. 72)

RECEITA RESULTANTE DE IMPOSTOS		RECEITA RESULTANTE DE IMPOSTOS (Arts. 212 e 212-A da Constituição Federal)	
	PREVISÃO ATUALIZADA (a)	RECEITAS REALIZADAS Até o Bimestre (b)	
<b>1- RECEITA DE IMPOSTOS</b>	<b>828.000,00</b>	<b>375.037,69</b>	
1.1- Receita Resultante do Imposto sobre a Propriedade Predial e Territorial Urbana – IPTU	205.000,00	68.565,24	
1.2- Receita Resultante do Imposto sobre Transmissão Inter Vivos – ITBI	366.000,00	222.735,13	
1.3- Receita Resultante do Imposto sobre Serviços de Qualquer Natureza – ISS	35.000,00	16.560,33	
1.4- Receita Resultante do Imposto de Renda Retido na Fonte – IRRF	222.000,00	67.176,99	
<b>2- RECEITA DE TRANSFERÊNCIAS CONSTITUCIONAIS E LEGAIS</b>	<b>17.110.000,00</b>	<b>5.242.760,41</b>	
2.1- Cota-Parte FPM	13.240.000,00	3.996.349,95	
2.1.1- Parcela referente à CF, art. 159, I, alínea b	12.500.000,00	3.996.349,95	
2.1.2- Parcela referente à CF, art. 159, I, alíneas d e e	740.000,00	3.996.349,95	
2.2- Cota-Parte ICMS	3.500.000,00	1.066.065,73	
2.3- Cota-Parte IPI-Exportação	45.000,00	17.340,57	
2.4- Cota-Parte ITR	30.000,00	11.700,95	
2.5- Cota-Parte IPVA	295.000,00	152.303,21	
2.6- Cota-Parte IOF-Ouro	-	-	
2.7- Compensações Financeiras Provenientes de Impostos e Transferências Constitucionais	-	-	
<b>3- TOTAL DA RECEITA RESULTANTE DE IMPOSTOS (1 + 2)</b>	<b>17.938.000,00</b>	<b>5.617.798,10</b>	
<b>4- TOTAL DESTINADO AO FUNDEB - 20% DE ((2.1.1) + (2.2) + (2.3) + (2.4) + (2.5))</b>	<b>3.274.000,00</b>	<b>1.048.552,08</b>	
<b>5- VALOR MÍNIMO A SER APLICADO EM MDE ALEM DO VALOR DESTINADO AO FUNDEB - 5% DE ((2.1.1) + (2.2) + (2.3) + (2.4) + (2.5)) + 25% DE ((1.1) + (1.2) + (1.3) + (1.4) + (2.1.2) + (2.6) + (2.7))</b>	<b>1.210.500,00</b>	<b>355.897,44</b>	
<b>FUNDEB</b>			
<b>6- RECEITAS RECEBIDAS DO FUNDEB</b>	<b>PREVISÃO ATUALIZADA (a)</b>	<b>RECEITAS REALIZADAS Até o Bimestre (b)</b>	
6.1- FUNDEB - Impostos e Transferências de Impostos	1.250.000,00	400.886,27	
6.1.1- Principal	1.250.000,00	400.886,27	
6.1.2- Rendimentos de Aplicação Financeira	-	-	
6.2- FUNDEB - Complementação da União - VAAF	1.250.000,00	400.886,27	
6.2.1- Principal	-	-	
6.2.2- Rendimentos de Aplicação Financeira	-	-	
6.3- FUNDEB - Complementação da União - VAAAT	-	-	
6.3.1- Principal	-	-	
6.3.2- Rendimentos de Aplicação Financeira	-	-	





Prefeitura Municipal de Esperanca Nova-PR  
**RELATÓRIO RESUMIDO DA EXECUÇÃO ORÇAMENTÁRIA**  
**DEMONSTRATIVO DAS RECEITAS E DESPESAS COM MANUTENÇÃO E DESENVOLVIMENTO DO ENSINO - MDE**  
**ORÇAMENTO FISCAL E DA SEGURIDADE SOCIAL**  
 Janeiro a Abril 2021/Bimestre Março-Abril

Em Reais

		FUNDEB		VALOR		RECEITAS REALIZADAS		INSCRITAS EM RESTOS A PAGAR NÃO PROCESSADOS	
		PREVISÃO ATUALIZADA (a)	DESPESAS EMPENHADAS Até o Bimestre (d)	DESPESAS LIQUIDADAS Até o Bimestre (e)	DESPESAS PAGAS Até o Bimestre (f)	DESPESAS PAGAS Até o Bimestre (h)	INSCRITAS EM RESTOS A PAGAR NÃO PROCESSADOS (SEM DISPONIBILIDADE DE CAIXA) (i)	INSCRITAS EM RESTOS A PAGAR NÃO PROCESSADOS (SEM DISPONIBILIDADE DE CAIXA) (j)	
7- RESULTADO LÍQUIDO DAS TRANSFERÊNCIAS DO FUNDEB (6.1.1 - 4)¹		(2.024.000,00)							
RECURSOS RECEBIDOS EM EXERCÍCIOS ANTERIORES E NÃO UTILIZADOS (SUPERÁVIT)									
8- TOTAL DOS RECURSOS DE SUPERÁVIT									
8.1- SUPERÁVIT DO EXERCÍCIO IMEDIATAMENTE ANTERIOR									
8.2- SUPERÁVIT RESIDUAL DE OUTROS EXERCÍCIOS									400.886,27
9- TOTAL DOS RECURSOS DO FUNDEB DISPONÍVEIS PARA UTILIZAÇÃO (6 + 8)									
DESPESAS COM RECURSOS DO FUNDEB (Por Área de Atuação)⁶		DOTAÇÃO ATUALIZADA (c)	DESPESAS EMPENHADAS Até o Bimestre (d)	DESPESAS LIQUIDADAS Até o Bimestre (e)	DESPESAS PAGAS Até o Bimestre (f)	DESPESAS PAGAS Até o Bimestre (h)	INSCRITAS EM RESTOS A PAGAR NÃO PROCESSADOS (i)	INSCRITAS EM RESTOS A PAGAR NÃO PROCESSADOS (SEM DISPONIBILIDADE DE CAIXA) (j)	
10- PROFISSIONAIS DA EDUCAÇÃO BÁSICA		903.987,66	228.826,71	228.826,71	228.826,71	228.826,71	228.826,71		
10.1- Educação Infantil		445.500,00	123.882,83	123.882,83	123.882,83	123.882,83	123.882,83		
10.1.1- Creche		343.500,00	103.234,83	103.234,83	103.234,83	103.234,83	103.234,83		
10.1.2- Pré-escola		102.000,00	20.648,00	20.648,00	20.648,00	20.648,00	20.648,00		
10.2- Ensino Fundamental		458.487,66	104.943,88	104.943,88	104.943,88	104.943,88	104.943,88		
11- OUTRAS DESPESAS		395.211,47	20.360,92	20.360,92	20.360,92	20.360,92	20.360,92		
11.1- Educação Infantil		133.950,00	-	-	-	-	-		
11.1.1- Creche		76.950,00	-	-	-	-	-		
11.1.2- Pré-escola		57.000,00	-	-	-	-	-		
11.2- Ensino Fundamental		261.261,47	20.360,92	20.360,92	20.360,92	20.360,92	20.360,92		
12- TOTAL DAS DESPESAS COM RECURSOS DO FUNDEB (10 + 11)		1.299.199,13	249.187,63	249.187,63	249.187,63	249.187,63	249.187,63		
<b>INDICADORES DO FUNDEB</b>									
DESPESAS CUSTEADAS COM RECEITAS DO FUNDEB RECEBIDAS NO EXERCÍCIO		DESPESAS EMPENHADAS Até o Bimestre (d)	DESPESAS LIQUIDADAS Até o Bimestre (e)	DESPESAS PAGAS Até o Bimestre (f)	INSCRITAS EM RESTOS A PAGAR NÃO PROCESSADOS (i)	INSCRITAS EM RESTOS A PAGAR NÃO PROCESSADOS (SEM DISPONIBILIDADE DE CAIXA) (j)			
13- Total das Despesas do FUNDEB com Profissionais da Educação Básica		228.826,71	228.826,71	228.826,71	228.826,71				
14- Total das Despesas custeadas com FUNDEB - Impostos e Transferências de Impostos		249.187,63	249.187,63	249.187,63	249.187,63				
15- Total das Despesas custeadas com FUNDEB - Complementação da União - VAAF		-	-	-	-				
16- Total das Despesas custeadas com FUNDEB - Complementação da União - VAAT		-	-	-	-				
17- Total das Despesas custeadas com FUNDEB - Complementação da União - VAAT Aplicadas na Educação Infantil		-	-	-	-				
18- Total das Despesas custeadas com FUNDEB - Complementação da União - VAAT Aplicadas em Despesa de Capital		-	-	-	-				





Prefeitura Municipal de Esperanca Nova-PR  
**RELATÓRIO RESUMIDO DA EXECUÇÃO ORÇAMENTÁRIA**  
**DEMONSTRATIVO DAS RECEITAS E DESPESAS COM MANUTENÇÃO E DESENVOLVIMENTO DO ENSINO - MDE**  
**ORÇAMENTO FISCAL E DA SEGURIDADE SOCIAL**  
 Janeiro a Abril 2021/Bimestre Março-Abril

RREO - Anexo 8 (LDB, art. 72)

Em Reais

INDICADORES - Art. 212-A, inciso XI e § 3º - Constituição Federal <sup>1</sup>	VALOR EXIGIDO	VALOR APLICADO	VALOR CONSIDERADO APÓS DEDUÇÕES	% APLICADO
	(i)	(j)	(k)	(l)
19- Mínimo de 70% do FUNDEB na Remuneração dos Profissionais da Educação Básica	280.820,39	228.826,71	228.826,71	57,08
20 - Percentual de 50% da Complementação da União ao FUNDEB (VAAF) na Educação Infantil	-	-	-	-
21- Mínimo de 15% da Complementação da União ao FUNDEB - VAAF em Despesas de Capital	-	-	-	-

INDICADOR - Art.25, § 3º - Lei nº 14.113, de 2020 - (Máximo de 10% de Superávit) <sup>2</sup>	VALOR MÁXIMO PERMITIDO	VALOR NÃO APLICADO	VALOR NÃO APLICADO APÓS AJUSTE	% NÃO APLICADO
	(m)	(n)	(o)	(p)
22- Total da Receita Recebida e não Aplicada no Exercício	40.088,63	151.698,64	151.698,64	37,84

INDICADOR - Art.25, § 3º - Lei nº 14.113, de 2020 - (Aplicação do Superávit de Exercício Anterior) <sup>3</sup>	VALOR DE SUPERÁVIT PERMITIDO NO EXERCÍCIO ANTERIOR	VALOR NÃO APLICADO NO EXERCÍCIO ANTERIOR	VALOR DE SUPERÁVIT APLICADO ATÉ O PRIMEIRO QUADRIMESTRE	VALOR APLICADO ATÉ O PRIMEIRO QUADRIMESTRE QUE INTEGRARÁ O LIMITE CONSTITUCIONAL	VALOR APLICADO APÓS O PRIMEIRO QUADRIMESTRE	VALOR NÃO APLICADO
	(q)	(r)	(s)	CONSTITUCIONAL	(u)	(v) = (r) - (s) - (u)
23- Total das Despesas do FUNDEB com Profissionais da Educação Básica	-	-	-	-	-	-
23.1 - Total das Despesas custeadas com FUNDEB - Impostos e Transferências de Impostos	-	-	-	-	-	-
23.2 - Total das Despesas custeadas com FUNDEB - Complementação da União - VAAF	-	-	-	-	-	-

DESPESAS COM MANUTENÇÃO E DESENVOLVIMENTO DO ENSINO - MDE - CUSTEADAS COM RECEITA DE IMPOSTOS (EXCETO FUNDEB)	DESPESAS COM AÇÕES TÍPICAS DE MDE - RECEITAS DE IMPOSTOS - EXCETO FUNDEB (Por Área de Atuação) <sup>6</sup>							INSCRITAS EM RESTOS A PAGAR NÃO PROCESSADOS
	DOTAÇÃO ATUALIZADA	DESPESAS EMPENHADAS Até o Bimestre	DESPESAS LIQUIDADAS Até o Bimestre	DESPESAS PAGAS Até o Bimestre	VALOR	(g)		
(c)	(d)	(e)	(f)	(g)	(h)	(i)	(j)	
24- EDUCAÇÃO INFANTIL	1.299.360,17	162.845,54	162.563,54	162.124,97	117.357,77	117.357,77	591.142,84	
24.1 - Creche	758.960,17	117.757,77	117.757,77	117.757,77	44.767,20	44.767,20	(647.665,81)	
24.2 - Pré-escola	540.400,00	45.087,77	44.805,77	44.767,20	177.005,82	177.005,82	-	
25- ENSINO FUNDAMENTAL	1.433.356,67	180.923,67	179.391,67	177.005,82	339.130,79	339.130,79	-	
26- TOTAL DAS DESPESAS COM AÇÕES TÍPICAS DE MDE (24 + 25)	2.732.716,84	343.769,21	341.955,21	339.130,79	-	-	-	

APURAÇÃO DAS DESPESAS PARA FINS DE LIMITE MÍNIMO CONSTITUCIONAL		VALOR
27- TOTAL DAS DESPESAS DE MDE CUSTEADAS COM RECURSOS DE IMPOSTOS (FUNDEB E RECEITA DE IMPOSTOS) = (L14(d) ou e) + L26(d) ou e) + L23.1(i))		591.142,84
28 (-) RESULTADO LÍQUIDO DAS TRANSFERÊNCIAS DO FUNDEB = (L7)		(647.665,81)
29 (-) RESTOS A PAGAR NÃO PROCESSADOS INSCRITOS NO EXERCÍCIO SEM DISPONIBILIDADE FINANCEIRA DE RECURSOS DO FUNDEB IMPOSTOS* = (L14h)		-
30 (-) RESTOS A PAGAR NÃO PROCESSADOS INSCRITOS NO EXERCÍCIO SEM DISPONIBILIDADE FINANCEIRA DE RECURSOS DE IMPOSTOS* e 7		-
31 (-) CANCELAMENTO, NO EXERCÍCIO, DE RESTOS A PAGAR INSCRITOS COM DISPONIBILIDADE FINANCEIRA DE RECURSOS DE IMPOSTOS VINCULADOS AO ENSINO		-
32- TOTAL DAS DESPESAS PARA FINS DE LIMITE (27 - (28 + 29 + 30 + 31))		1.238.808,65

APURAÇÃO DO LIMITE MÍNIMO CONSTITUCIONAL <sup>2 e 5</sup>		VALOR EXIGIDO	VALOR APLICADO	% APLICADO
		(k)	(w)	(v)
33- APLICAÇÃO EM MDE SOBRE A RECEITA RESULTANTE DE IMPOSTOS		1.404.449,53	1.238.808,65	22,05



