

RREO - ANEXO 3 (LRF, Art.53, inciso I)

R\$ 1,00

ESPECIFICAÇÃO	EVOLUÇÃO DA RECEITA REALIZADA NOS ÚLTIMOS 12 MESES												Total (últimos 12 Meses)	Previsão Atualizada 2021	
	Julho/2020	Agosto/2020	Setembro/2020	Outubro/2020	Novembro/2020	Dezembro/2020	Jan/2021	Fev/2021	Mar/2021	Abr/2021	Mai/2021	Jun/2021			
RECEITAS CORRENTES (II)	2.035.748,76	1.457.598,18	1.378.310,68	1.453.016,16	1.664.296,93	2.336.006,14	1.622.095,28	75.476,51	50.574,56	1.840,25	13.481,29	1.840,25	128.672,39	20.740.319,59	25.742.951,09
Impostos, Taxas e Contribuições de Melhoria	1.666.123,31	1.929.482,85	1.616.574,02	1.730.201,00	1.850.866,28	1.622.095,28	75.476,51	50.574,56	1.840,25	13.481,29	1.840,25	128.672,39	839.064,93	953.000,00	
IPTU	68.354,09	39.739,37	50.225,52	40.233,72	29.031,72	75.476,51	50.574,56	1.840,25	13.481,29	1.840,25	13.481,29	1.840,25	128.672,39	205.000,00	
ISS	64.033,60	135.373,02	92.150,07	130.706,11	63.166,64	50.574,56	1.840,25	13.481,29	1.840,25	13.481,29	1.840,25	128.672,39	69.266,04	35.000,00	
ITBI	11.995,22	7.807,30	1.671,74	2.153,23	1.783,04	1.840,25	13.481,29	1.840,25	13.481,29	1.840,25	13.481,29	1.840,25	337.489,75	366.000,00	
IRRF	457,36	5.806,02	23.291,02	39.010,84	4.143,55	23.763,05	4.895,28	15.116,03	5.305,41	31.456,80	17.130,42	95.614,11	210.022,64	222.000,00	
Outros Impostos, Taxas e Contribuições de Melhoria	4.306,18	2.991,25	3.468,37	4.652,68	4.143,55	23.763,05	4.895,28	15.116,03	5.305,41	31.456,80	17.130,42	95.614,11	210.022,64	222.000,00	
Contribuições	5.248,27	3.216,78	4.266,03	3.829,25	4.485,35	4.895,28	15.116,03	5.305,41	31.456,80	17.130,42	95.614,11	210.022,64	222.000,00	271.000,00	
Receita Patrimonial	40.145,28	104.863,37	35.275,27	42.451,21	10.054,88	5.305,41	31.456,80	17.130,42	95.614,11	210.022,64	222.000,00	271.000,00	1.191.496,23	1.605.651,09	
Rendimentos de Aplicação Financeira	16.099,13	15.651,12	15.876,37	14.496,22	14.734,55	17.401,04	3.300,38	9.762,16	96.108,92	646.315,13	2.710.000,00	2.710.000,00	666.151,09	666.151,09	
Outras Receitas Patrimoniais	17.877,59	15.887,70	908,99	4.087,25	2.764,89	9.762,16	96.108,92	646.315,13	2.710.000,00	2.710.000,00	2.710.000,00	2.710.000,00	1.154.662,22	939.500,00	
Receita Agropecuária	305,10	5.599,15	13.363,76	27.997,10	13.850,29	9.762,16	96.108,92	646.315,13	2.710.000,00	2.710.000,00	2.710.000,00	2.710.000,00	666.151,09	666.151,09	
Receita Industrial	42.542,31	43.751,36	43.392,54	51.944,99	42.655,85	96.108,92	646.315,13	2.710.000,00	2.710.000,00	2.710.000,00	2.710.000,00	2.710.000,00	1.154.662,22	939.500,00	
Receita de Serviços	58.877,62	54.499,42	43.578,48	57.780,71	55.939,64	56.243,29	96.108,92	646.315,13	2.710.000,00	2.710.000,00	2.710.000,00	2.710.000,00	1.154.662,22	939.500,00	
Transferências Correntes	237.015,58	1.233,36	1.035,81	11.392,75	247.990,16	337.215,77	27.881,25	36.834,01	1.154.662,22	939.500,00	939.500,00	939.500,00	1.154.662,22	939.500,00	
Cota-Parte do FPM	1.048,26	778,04	60.420,69	130.206,02	135.278,54	27.881,25	36.834,01	1.154.662,22	939.500,00	939.500,00	939.500,00	939.500,00	1.154.662,22	939.500,00	
Cota-Parte do ICMS	1.985,32	1.230,09	1.033,85	1.825,77	1.277,11	1.363,94	9.977,09	1.154.662,22	939.500,00	939.500,00	939.500,00	939.500,00	1.154.662,22	939.500,00	
Cota-Parte do IPVA	1.044,75	774,42	6.251,21	4.818,76	5.251,70	9.977,09	1.154.662,22	939.500,00	939.500,00	939.500,00	939.500,00	939.500,00	1.154.662,22	939.500,00	
Cota-Parte do PVA	235.030,26	3,27	1,96	9.566,98	246.713,05	335.851,83	17.904,16	1.154.662,22	939.500,00	939.500,00	939.500,00	939.500,00	1.154.662,22	939.500,00	
Receita Industrial	3,51	3,62	54.169,48	125.387,26	130.026,84	17.904,16	1.154.662,22	939.500,00	939.500,00	939.500,00	939.500,00	939.500,00	1.154.662,22	939.500,00	
Receita de Serviços	15.717,70	1.679,51	7.863,00	3.890,00	6.452,00	6.452,00	6.452,00	6.452,00	6.452,00	6.452,00	6.452,00	6.452,00	144.500,00	144.500,00	
Transferências Correntes	4.493,00	3.665,00	16.439,00	6.364,50	5.822,50	2.280,00	2.280,00	2.280,00	2.280,00	2.280,00	2.280,00	2.280,00	17.967.571,24	20.275.600,00	
Cota-Parte do FPM	1.671.369,08	1.363.167,04	1.274.493,13	1.343.667,87	1.338.167,20	1.819.426,82	1.819.426,82	1.819.426,82	1.819.426,82	1.819.426,82	1.819.426,82	1.819.426,82	17.967.571,24	20.275.600,00	
Cota-Parte do ICMS	1.537.670,83	1.735.167,37	1.403.559,58	1.405.143,66	1.590.155,84	1.485.572,82	1.335.628,82	928.785,41	1.073.931,14	3.151.780,28	3.151.780,28	3.151.780,28	3.500.000,00	3.500.000,00	
Cota-Parte do PVA	981.564,10	623.513,17	854.732,02	893.557,57	1.073.931,14	928.785,41	308.191,85	327.238,79	5.745,49	229.487,08	229.487,08	229.487,08	295.000,00	295.000,00	
Cota-Parte do PVA	256.284,54	244.873,65	310.541,20	253.366,34	233.740,23	327.238,79	5.745,49	229.487,08	229.487,08	229.487,08	229.487,08	229.487,08	295.000,00	295.000,00	
Cota-Parte do PVA	12.416,33	9.769,97	7.158,19	5.475,05	4.228,22	5.745,49	229.487,08	229.487,08	229.487,08	229.487,08	229.487,08	229.487,08	295.000,00	295.000,00	
Cota-Parte do PVA	78.363,10	32.875,18	20.259,08	20.805,85	18.148,57	18.148,57	18.148,57	18.148,57	18.148,57	18.148,57	18.148,57	18.148,57	229.487,08	229.487,08	

RREO - ANEXO 3 (LRF, Art.53, inciso I)


R\$ 1,00

ESPECIFICAÇÃO	EVOLUÇÃO DA RECEITA REALIZADA NOS ÚLTIMOS 12 MESES												Total (Últimos 12 Meses)	Previsão Atualizada 2021	
	Julho/2020	Agosto/2020	Setembro/2020	Outubro/2020	Novembro/2020	Dezembro/2020	Janho/2021	Fevereiro/2021	Março/2021	Abril/2021	Maior/2021	Junho/2021			
Cota-Parte do TTR	820,58	24,00	8.758,51	62.344,82	8.026,02	8.335,13	341,39	100.465,50	30.000,00						
Transferências da LC 87/1996	8.280,92	1.278,15	1.915,21	226,67	114,10	341,39	-	2.500,02	35.000,00						
Transferências da LC 61/1989	-	-	-	-	-	-	-	-	-	-	-	-	-	-	-
Transferências do FUNDEB	3.204,80	3.706,41	4.353,61	4.982,52	5.461,71	5.744,31	3.981,06	1.075.899,27	1.250.000,00						
Outras Transferências Correntes	4.603,47	3.770,20	4.476,83	4.490,07	4.339,90	3.981,06	96.404,58	1.075.899,27	1.250.000,00						
Outras Receitas Correntes	76.166,45	69.807,84	81.163,04	82.240,23	83.844,75	96.404,58	102.483,94	2.340.739,18	1.880.800,00						
DEDUÇÕES (II)	117.012,21	95.311,04	102.618,73	85.944,29	83.902,17	102.483,94	60.376,64	4.432.569,17	3.921.000,00						
Outras Receitas Correntes	376.133,47	439.742,08	391.597,46	255.195,16	97.809,72	60.376,64	106.000,16	14.749,85	50.000,00						
Outras Receitas Correntes	100.254,66	81.870,72	109.026,51	146.752,87	175.979,73	132,12	543,36	4.432.569,17	3.921.000,00						
DEDUÇÕES (II)	750,00	8.027,54	1.300,68	1.886,83	-	1.322,12	-	14.749,85	50.000,00						
Contribuição do Servidor para Plano de Previdência	-	-	416,20	-	503,12	-	-	-	-						
Compensação Financ. entre Regimes Previdência	-	-	-	-	-	-	-	-	-						
Dedução de Receita para Formação do FUNDEB	164.284,32	170.723,38	160.346,42	201.246,45	231.302,52	253.368,82	254.917,72	2.750.795,85	3.281.000,00						
Cort Serv Plano Prev e Rend RPPS	264.080,77	311.596,10	238.384,89	234.489,28	266.055,18	418.636,87	61.489,55	1.681.773,32	-						
RECEITA CORRENTE LÍQUIDA (III) = (I-II)	1.603.615,71	1.254.035,66	1.185.384,96	1.200.666,02	1.144.319,06	1.664.000,45	1.604.000,45	16.307.750,42	21.821.951,09						
(I) Transferências obrigatórias da União relativas às emendas individuais (art. 166-A, § 1º, da CF) (IV)	1.356.218,63	1.575.520,08	1.280.545,17	1.326.653,48	1.411.103,19	1.305.688,01	1.305.688,01	-	-						
RECEITA CORRENTE LÍQUIDA AJUSTADA PARA CÁLCULO DOS LIMITES DE ENDIVIDAMENTO (V) = (III - IV)	1.603.615,71	1.254.035,66	1.185.384,96	1.200.666,02	1.144.319,06	1.664.000,45	1.604.000,45	16.307.750,42	21.821.951,09						
(II) Transferências obrigatórias da União relativas às emendas de bancada (art. 166, § 16, da CF) (VI)	1.356.218,63	1.575.520,08	1.280.545,17	1.326.653,48	1.411.103,19	1.305.688,01	1.305.688,01	-	-						

Prefeitura Municipal de Esperança Nova-PR
 Relatório Resumido da Execução Orçamentária
Demonstrativo da Receita Corrente Líquida
 Orçamento Fiscal e da Seguridade Social
 Julho/2020 a Junho/2021


RECEITA CORRENTE LÍQUIDA AJUSTADA PARA CÁLCULO DOS LIMITES DA DESPESA COM PESSOAL (VII) = (V - VI)	1.603.615,71	1.254.035,66	1.185.384,96	1.200.666,02	1.144.319,06	1.664.000,45	16.307.750,42	21.821.951,09
	1.356.218,63	1.575.520,08	1.280.545,17	1.326.653,48	1.411.103,19	1.305.688,01		

GOVBR PR - Responsabilidade Fiscal: 29/Jul/2021, 13h e 10m.


 HELIO GALVETA JUNIOR
 CHEFE DE SEÇÃO
 CRC: 068350/D


 EDSON JAQUES SANTOS
 Tesoureiro


 AMÉRICO CARLOS VIGO
 Controlador Interno


 EVERTON BARBIERI
 043.829.113-80
 PREFEITO MUNICIPAL

Prefeitura Municipal de Esperanca Nova-PR
 RELATÓRIO RESUMIDO DA EXECUÇÃO ORÇAMENTÁRIA
DEMONSTRATIVO DAS PARCELIAS PÚBLICO-PRIVADAS
 ORÇAMENTOS FISCAL E DA SEGURIDADE SOCIAL
 Janeiro a Dezembro/2021

RREO - Anexo 13 (Lei nº 11.079, de 30.11.2004, arts. 22, 25 e 28)

Em reais

IMPACTOS DAS CONTRATAÇÕES DE PPP	SALDO TOTAL EM		REGISTROS EFETUADOS EM								
	31 DE DEZEMBRO DO		2021								
	EXERCÍCIO ANTERIOR		No bimestre		Até o Bimestre						
	EXERCÍCIO ANTERIOR	EXERCÍCIO CORRENTE	2022	2023	2024	2025	2026	2027	2028	2029	2030
TOTAL DE ATIVOS											
Ativos Constituídos pela SPE											
TOTAL DE PASSIVOS											
Obrigações decorrentes de Ativos Constituídos pela SPE											
Provisões de PPP											
Outros Passivos											
ATOS POTENCIAIS PASSIVOS											
Obrigações contratuais											
Riscos não Provisionados											
Garantias concedidas											
Outros Passivos Contingentes											
DESPESAS DE PPP											
DO ENTE FEDERADO, EXCETO ESTATAIS NÃO DEPENDENTES (I) = (I.1 + I.2)											
Contratadas(I.1)											
A contratar (I.2)											
DAS ESTATAIS NÃO DEPENDENTES (II) = (II.1 + II.2)											
Contratadas (II.1)											
A contratar (II.2)											
TOTAL DAS DESPESAS DE PPP (III) = (I + II)											
RECEITA CORRENTE LÍQUIDA (INCL. (IV))											
TOTAL DAS DESPESAS CONSIDERADAS PARA O LIMITE (I)											
TOTAL DAS DESPESAS CONSIDERADAS PARA O LIMITE / RCL (5%) (V) = (I / (V))											

FONTE: GOVERN. RF - Responsabilidade Fiscal, 26/Jul/2021, 14h e 11m.

HELIO GOUVEIA JUNIOR
 CONTADOR
 CRC 063890/O

ERIVTON BARBERI
 045.879.459-90
 PREFEITO MUNICIPAL

EDSON JOQUES SANTOS
 Tesoureiro

ANTONIO CARLOS VISO
 Controlador Interno

3
V.
2

Prefeitura Municipal de Esperanca Nova - PR
 Relatório Resumido da Execução Orçamentária
Demonstrativo Simplificado do Relatório Resumido da Execução Orçamentária
 Orçamentos Fiscal e da Seguridade Social
 Janeiro a Junho 2021/Bimestre Maio-Junho
 RREO - Anexo 14 (LRF, Art. 48)

		Em Reais			
BALANÇO ORÇAMENTÁRIO		Até o bimestre			
RECEITAS		19.020.000,00			
Previsão Inicial		20.208.750,00			
Previsão Atualizada		9.107.657,61			
Receitas Realizadas					
Déficit Orçamentário		4.430.204,12			
SalDOS de Exercícios Anteriores(Utilizados para Créditos Adicionais)					
DESPESAS		19.019.000,00			
Dotação Inicial		23.738.954,12			
Dotação Atualizada		6.495.662,04			
Despesas Empenhadas		6.451.364,30			
Despesas Liquidadas		6.308.839,53			
Despesas Pagas		2.656.293,31			
Superávit Orçamentário					
DESPESAS POR FUNÇÃO/SUBFUNÇÃO		Até o bimestre			
		6.495.662,04			
Despesas Empenhadas		6.451.364,30			
Despesas Liquidadas					
RECEITA CORRENTE LÍQUIDA - RCL		Até o bimestre			
		16.307.750,42			
Receita Corrente Líquida		16.307.750,42			
Receita Corrente Líquida Ajustada para Cálculo dos Limites de Endividamento		16.307.750,42			
Receita Corrente Líquida Ajustada para Cálculo dos Limites da Despesa com Pessoal					
RECEITAS E DESPESAS DO REGIME PRÓPRIO DE PREVIDÊNCIA DOS SERVIDORES		Até o bimestre			
Regime Próprio de Previdência Social dos Servidores - PLANO PREVIDENCIÁRIO		747.099,18			
Receitas Previdenciárias Realizadas		234.665,30			
Despesas Previdenciárias Empenhadas		234.665,30			
Despesas Previdenciárias Liquidadas		512.433,88			
Resultado Previdenciário					
Regime Próprio de Previdência Social dos Servidores - PLANO FINANCEIRO		0,00			
Receitas Previdenciárias Realizadas		0,00			
Despesas Previdenciárias Empenhadas		0,00			
Despesas Previdenciárias Liquidadas		0,00			
Resultado Previdenciário		0,00			
RESULTADOS PRIMÁRIO E NOMINAL		Meta Fixada no Anexo de Metas Fiscais da LDO (a)	Resultado Apurado Até o Bimestre (b)	% em Relação à Meta (b/a)	
Resultado Primário		403.200,00	2.596.328,65	643,93	
Resultado Nominal		0,00	2.593.002,42		
RESTOS A PAGAR POR PODER E MINISTÉRIO PÚBLICO		Inscrição	Cancelamento Até o bimestre	Pagamento Até o bimestre	Saldo a Pagar
RESTOS A PAGAR PROCESSADOS		1.300,00	0,00	1.300,00	0,00
Poder Executivo		1.300,00	0,00	1.300,00	0,00
Poder Legislativo		0,00	0,00	0,00	0,00
RESTOS A PAGAR NÃO-PROCESSADOS		724.137,69	54,90	459.342,69	264.740,10
Poder Executivo		724.137,69	54,90	459.342,69	264.740,10
Poder Legislativo		0,00	0,00	0,00	0,00
TOTAL		725.437,69	54,90	460.642,69	264.740,10

Prefeitura Municipal de Esperanca Nova - PR
Relatório Resumido da Execução Orçamentária

Demonstrativo Simplificado do Relatório Resumido da Execução Orçamentária

Orçamentos Fiscal e da Seguridade Social
Janeiro a Junho 2021/Bimestre Maio-Junho
RREO - Anexo 14 (LRF, Art. 48)


Em Reais


DESPESAS COM MANUTENÇÃO E DESENVOLVIMENTO DO ENSINO	Valor Apurado Até o Bimestre	Limites Constitucionais Anuais	
		% Mínimo a Aplicar no Exercício	% Aplicado Até o Bimestre
Mínimo Anual de 25% das Receitas de Impostos na Manutenção e Desenvolvimento do Ensino	1.848.583,35	25%	22,24
Mínimo Anual de 70% do FUNDEB na Remuneração dos Profissionais da Educação Básica	376.399,11	70%	64,09
Percentual de 50% da Complementação da União ao FUNDEB (VAAT) na Educação Infantil	0,00	50%	0,00
Mínimo de 15% da Complementação da União ao FUNDEB (VAAT) em Despesas de Capital	0,00	15%	0,00

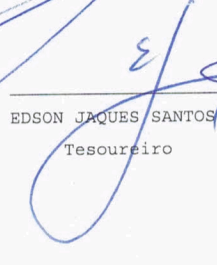
DESPESAS COM AÇÕES E SERVIÇOS PÚBLICOS DE SAÚDE	Valor Apurado Até o Bimestre	Limite Constitucional Anual	
		% Mínimo a Aplicar no exercício	% Aplicado Até o Bimestre
Despesas com Ações e Serviços Públicos de Saúde executadas com recursos de impostos	1.297.309,68	15%	15,60

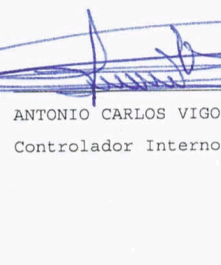
DESPESAS DE CARÁTER CONTINUADO DERIVADAS DE PPP	Valor Apurado no Exercício Corrente
Total das Despesas/RCL (%)	0,00

FONTE: GOVBR RF - Responsabilidade Fiscal, 26/Jul/2021, 14h e 14m.


HELIO GOUVEIA JUNIOR
CONTADOR
CRC 063890/0


EVERTON BARBIERI
045.879.159-80
PREFEITO MUNICIPAL


EDSON JAQUES SANTOS
Tesoureiro


ANTONIO CARLOS VIGO
Controlador Interno

Prefeitura Municipal de Esperança Nova-PR
Relatório de Gestão dos Direitos da Criança e do Adolescente
Período 3º Bimestre - 2021

DEMONSTRATIVO DAS DESPESAS

Orgão/Unidade/Ação/Natureza de Despesa

03 03.10 6.001	Secretaria Municipal de Administração e Finanças Divisão de Assistência Social Manutenção das Atividades do FMDCA	PREVISÃO		EMPENHADO		LIQUIDADO		PAGO	
		INICIAL	ATUALIZADA	NO	ATÉ O	NO	ATÉ O	NO	ATÉ O
				BIMESTRE	BIMESTRE	BIMESTRE	BIMESTRE	BIMESTRE	BIMESTRE
3000000000	DESPESAS CORRENTES	205.000,00	210.575,97	22.081,79	67.469,36	22.081,79	67.469,36	21.903,32	67.049,36
3100000000	PESSOAL E ENCARGOS SOCIAIS	182.000,00	182.000,00	21.216,84	64.903,33	21.216,84	64.903,33	21.216,84	64.903,33
3190000000	APLICAÇÕES DIRETA	180.000,00	180.000,00	21.216,84	64.903,33	21.216,84	64.903,33	21.216,84	64.903,33
3190110000	VENCIMENTOS E VANTAGENS FIXA -PESSOAL CIVIL	150.000,00	150.000,00	17.680,70	53.042,10	17.680,70	53.042,10	17.680,70	53.042,10
3190130000	OBRIGAÇÕES PATRONAIS	30.000,00	30.000,00	3.536,14	11.861,23	3.536,14	11.861,23	3.536,14	11.861,23
3191130000	OBRIGAÇÕES PATRONAIS	2.000,00	2.000,00	-	-	-	-	-	-
3300000000	OUTRS DESPESAS CORRENTES	23.000,00	28.575,97	864,95	2.566,03	864,95	2.566,03	686,48	2.146,03
3330930000	INDENIZAÇÕES E RESTITUIÇÕES	-	5.575,97	-	-	-	-	-	-
3350430000	SUBVENÇÕES SOCIAIS	2.000,00	2.000,00	-	-	-	-	-	-
3390000000	APLICAÇÕES DIRETA	21.000,00	21.000,00	864,95	2.566,03	864,95	2.566,03	686,48	2.146,03
3390080000	OUTROS BENEFÍCIOS ASSISTENCIAIS DO SERVIDOR E DO MILITAR	2.000,00	2.000,00	-	-	-	-	-	-
3390140000	DIÁRIAS - PESSOAL CIVIL	5.000,00	5.000,00	-	-	-	-	-	-
3390300000	MATERIAL DE CONSUMO	5.000,00	5.000,00	444,95	1.396,60	444,95	1.396,60	686,48	1.396,60
3390330000	PASSAGENS E DESPESAS COM LOCOMOÇÃO	2.000,00	2.000,00	-	-	-	-	-	-
3390360000	OUTROS SERVIÇOS DE TERCEIRO - PESSOA FÍSICA	2.000,00	2.000,00	-	576,43	-	576,43	-	576,43
3390390000	OUTROS SERVIÇOS DE TERCEIRO - PESSOA JURÍDICA	5.000,00	5.000,00	420,00	593,00	420,00	593,00	-	173,00
4000000000	DESPESA DE CAPITAL	5.000,00	5.000,00	-	-	-	-	-	-
4490520000	EQUIPAMENTO E MATERIAL PERMANENTE	5.000,00	5.000,00	-	-	-	-	-	-
TOTAL DESPESAS CORRENTES		205.000,00	210.575,97	22.081,79	67.469,36	22.081,79	67.469,36	21.903,32	67.049,36
TOTAL DESPESAS DE CAPITAL		5.000,00	5.000,00	-	-	-	-	-	-
TOTAL DAS DESPESAS CORRENTES/CAPITAL		210.000,00	215.575,97	22.081,79	67.469,36	22.081,79	67.469,36	21.903,32	67.049,36

HELIO GALVEIA JUNIOR
CONTADOR
CRC 063890/O

EVERTON BARBIERI
045.879.159-80
PREFEITO MUNICIPAL

EDSON JAVES SANTOS
Técureiro

ANTONIO CARLOS VIGO
Controlador Interno

RECEITAS RESULTANTES DE IMPOSTOS E TRANSFERÊNCIAS CONSTITUCIONAIS E LEGAIS	PREVISÃO INICIAL	PREVISÃO ATUALIZADA (a)	RECEITAS REALIZADAS	
			Até o Bimestre (b)	% (b/a) x 100
RECEITA DE IMPOSTOS (I)	812.000,00	812.000,00	465.166,44	57,29
Receta Resultante do Imposto Predial e Territorial Urbano - IPTU	205.000,00	205.000,00	99.421,61	48,50
IPTU	193.000,00	193.000,00	89.615,37	46,43
Multas, Juros de Mora, Dívida Ativa e Outros Encargos do IPTU	12.000,00	12.000,00	9.806,24	81,72
Receta Resultante do Imposto sobre Transmissão Inter-Vivos - ITBI	366.000,00	366.000,00	238.095,42	65,05
ITBI	350.000,00	350.000,00	231.041,73	66,01
Multas, Juros de Mora, Dívida Ativa e Outros Encargos do ITBI	16.000,00	16.000,00	7.053,69	44,09
Receta Resultante do Imposto sobre Serviços de Qualquer Natureza - ISS	35.000,00	35.000,00	25.940,96	74,12
ISS	33.000,00	33.000,00	25.940,96	78,61
Multas, Juros de Mora, Dívida Ativa e Outros Encargos do ISS	2.000,00	2.000,00	-	-
Receta Resultante do Imposto sobre a Renda e Proventos de Qualquer Natureza Retido na Fonte - IRRF	206.000,00	206.000,00	101.708,45	49,37
RECEITA DE TRANSFERÊNCIAS CONSTITUCIONAIS E LEGAIS (II)	16.405.000,00	16.405.000,00	7.850.123,07	47,85
Cota-Parte FPM	12.500.000,00	12.500.000,00	5.999.066,50	47,99
Cota-Parte ITR	30.000,00	30.000,00	12.156,44	40,52
Cota-Parte IPVA	295.000,00	295.000,00	184.693,83	62,61
Cota-Parte ICMS	3.500.000,00	3.500.000,00	1.626.044,75	46,46
Cota-Parte IPI-Exportação	45.000,00	45.000,00	25.661,53	57,03
Compensações Financeiras Provenientes de Impostos e Transferências Constitucionais	35.000,00	35.000,00	2.500,02	7,14
Desoneração ICMS - LC 87/1996	35.000,00	35.000,00	2.500,02	7,14
Outras	-	-	-	-
TOTAL DAS RECEITAS RESULTANTES DE IMPOSTOS E TRANSFERÊNCIAS CONSTITUCIONAIS E LEGAIS - (II) + (I)	17.217.000,00	17.217.000,00	8.315.298,51	48,30

DESPESAS COM AÇÕES E SERVIÇOS PÚBLICOS DE SAÚDE (ASPS) - POR SUBFUNÇÃO E CATEGORIA ECONÔMICA	DOTAÇÃO INICIAL	DOTAÇÃO ATUALIZADA (c)	DESPESAS EMPENHADAS		DESPESAS LIQUIDADAS		DESPESAS PAGAS	
			Até o bimestre (d)	% (d/c) x 100	Até o bimestre (e)	% (e/c) x 100	Até o bimestre (f)	% (f/c) x 100
ATENÇÃO BÁSICA (IV)	3.872.300,00	3.997.014,00	1.307.916,26	32,72	1.297.309,68	32,46	1.257.569,32	31,46
Despesas Correntes	3.791.300,00	3.916.014,00	1.307.741,26	33,39	1.297.134,68	33,12	1.257.569,32	32,11
Despesas de Capital	81.000,00	81.000,00	175,00	0,22	175,00	0,22	-	-
ASSISTÊNCIA HOSPITALAR E AMBULATORIAL (V)	-	-	-	-	-	-	-	-
Despesas Correntes	-	-	-	-	-	-	-	-
Despesas de Capital	-	-	-	-	-	-	-	-
SUORTE PROFILÁTICO E TERAPÊUTICO (M)	-	-	-	-	-	-	-	-
Despesas Correntes	-	-	-	-	-	-	-	-
Despesas de Capital	-	-	-	-	-	-	-	-
VIGILÂNCIA SANITÁRIA (VII)	-	-	-	-	-	-	-	-
Despesas Correntes	-	-	-	-	-	-	-	-
Despesas de Capital	-	-	-	-	-	-	-	-
VIGILÂNCIA EPIDEMIOLÓGICA (VIII)	-	-	-	-	-	-	-	-
Despesas Correntes	-	-	-	-	-	-	-	-

Prefeitura Municipal de Esperança Nova-PR
 Relatório Resumido da Execução Orçamentária
Demonstrativo das Receitas e Despesas com Ações e Serviços Públicos de Saúde
 Orçamento Fiscal e da Seguridade Social
 Janeiro a Junho 2021/Meses Janeiro-Junho
 RREO – ANEXO XII (LC n° 141/2012 art.35)

DESPESAS COM AÇÕES E SERVIÇOS PÚBLICOS DE SAÚDE (ASPS) – POR SUBFUNÇÃO E CATEGORIA ECONÔMICA	DOTAÇÃO INICIAL	DOTAÇÃO ATUALIZADA (c)	DESPESAS EMPENHADAS		DESPESAS LIQUIDADAS		DESPESAS PAGAS	
			Até o bimestre (d)	% (d/c) x 100	Até o bimestre (e)	% (e/c) x 100	Até o bimestre (f)	% (f/c) x 100
Despesas de Capital	-	-	-	-	-	-	-	-
ALIMENTAÇÃO E NUTRIÇÃO (IX)	-	-	-	-	-	-	-	-
Despesas Correntes	-	-	-	-	-	-	-	-
Despesas de Capital	-	-	-	-	-	-	-	-
OUTRAS SUBFUNÇÕES (X)	-	-	-	-	-	-	-	-
Despesas Correntes	-	-	-	-	-	-	-	-
Despesas de Capital	-	-	-	-	-	-	-	-
TOTAL (X) = (IV + V + VI + VII + VIII + IX + X)	3.872.300,00	3.997.014,00	1.307.916,26	32,72	1.297.309,68	32,46	1.257.569,32	31,46

APURAÇÃO DO CUMPRIMENTO DO LIMITE MÍNIMO PARA APLICAÇÃO EM ASPS	DESPESAS EMPENHADAS (d)	DESPESAS LIQUIDADAS (e)	DESPESAS PAGAS (f)	LIMITE NÃO CUMPRIDO	
				Saldo Inicial (no exercício atual) (h)	Saldo Final (não aplicado) (j) = (h) - (i ou j)
Total das Despesas com ASPS (XII) = (XI)	1.307.916,26	1.297.309,68	1.257.569,32	-	-
(-) Restos a Pagar Não Processados Indevidamente no Exercício sem Disponibilidade Financeira (XIII) ¹	-	-	-	-	-
(-) Despesas Custeadas com Recursos Vinculados à Parcela do Percentual Mínimo que não foi Aplicada em ASPS em Exercícios Anteriores (XIV) ²	-	-	-	-	-
(-) Despesas Custeadas com Disponibilidade de Caixa Vinculada aos Restos a Pagar Cancelados (XV) ³	-	-	-	-	-
(=) VALOR APLICADO EM ASPS (XVI) = (XII - XIII - XIV - XV)	1.307.916,26	1.297.309,68	1.257.569,32	-	-
Despesa Mínima a ser Aplicada em ASPS (XVII) = (III) x 15% (LC 141/2012)	-	-	-	-	-
Despesa Mínima a ser Aplicada em ASPS (XVII) = (III) x % (Lei Orgânica Municipal)	-	-	-	50.016,25	1.247.293,43
Diferença entre o Valor Aplicado e a Despesa Mínima a ser Aplicada (XVIII) = (XVI (d ou e) - XVII) ¹	-	-	-	-	10.275,89
Limite não Cumprido (XIX) = (XVIII) (Quando valor for inferior a zero)	-	-	-	-	-
PERCENTUAL DA RECEITA DE IMPOSTOS E TRANSFERÊNCIAS CONSTITUCIONAIS E LEGAIS APLICADO EM ASPS (XVI / III) * 100 (mínimo de 15% conforme LC n° 141/2012 ou % da Lei Orgânica Municipal)	-	-	-	15,60	-

CONTROLE DO VALOR REFERENTE AO PERCENTUAL MÍNIMO NÃO CUMPRIDO EM EXERCÍCIOS ANTERIORES PARA FINS DE APLICAÇÃO DOS RECURSOS VINCULADOS CONFORME ARTIGOS 25 E 26 DA LC 141/2012	Saldo Inicial (no exercício atual) (h)	Despesas Custeadas no Exercício de Referência			Saldo Final (não aplicado) (j) = (h) - (i ou j)
		Empenhadas (i)	Liquidadas (l)	Pagas (k)	
Diferença de limite não cumprido em 2020	-	-	-	-	-
Diferença de limite não cumprido em 2019	1.210.921,66	-	-	-	1.210.921,66
Diferença de limite não cumprido em Exercícios Anteriores	-	-	-	-	-
TOTAL DA DIFERENÇA DE LIMITE NÃO CUMPRIDO EM EXERCÍCIOS ANTERIORES (XX)	1.210.921,66	-	-	-	1.210.921,66

(Handwritten signatures and initials)

Prefeitura Municipal de Esperança Nova-PR
 Relatório Resumido da Execução Orçamentária
Demonstrativo das Receitas e Despesas com Ações e Serviços Públicos de Saúde
 Orçamento Fiscal e da Seguridade Social
 Janeiro a Junho 2021/Meses Janeiro-Junho

RREO – ANEXO XII (LC nº 141/2012 art.35)

EXECUÇÃO DE RESTOS A PAGAR										
EXERCÍCIO DO EMPENHO:	Valor Mínimo para aplicação em ASPS (m)	Valor aplicado em ASPS no exercício (n)	Valor aplicado além do limite mínimo (o) = (n - m), se < 0, então (o) = 0	Total inscrito em RP no exercício (p)	RPNP inscritos Indevidamente no Exercício sem Disponibilidade Financeira q = (XIII d)	Valor inscrito em RP considerado no Limite (r) = (p - (o + q)) se < 0, então (r) = (o)	Total de RP pagos (s)	Total de RP a pagar (t)	Total de RP cancelados ou prescritos (u)	Diferença entre o valor aplicado além do limite e o total de RP cancelados (v) = ((o + q) - u))
Empenhos de 2021	1.247.293,43	1.297.309,68	50.016,25	-	-	-	-	-	-	50.016,25
Empenhos de 2020	1.868.809,91	42.421,63	-	1.668,70	-	1.668,70	616,00	1.052,70	-	-
Empenhos de 2019	1.905.037,02	2.924.915,47	1.019.878,45	5.117,27	-	-	5.117,27	-	-	1.019.878,45
Empenhos de 2018	1.764.182,46	-	-	-	-	-	-	-	-	-
Empenhos de 2017	1.653.006,50	10.533,27	-	10.533,27	-	10.533,27	10.533,27	-	-	-
Empenhos de 2016	1.673.799,89	-	-	-	-	-	-	-	-	-
Empenhos de 2015	1.488.564,48	-	-	-	-	-	-	-	-	-
Empenhos de 2014	1.379.236,50	-	-	-	-	-	-	-	-	-
Empenhos de 2013	1.254.361,31	40.800,67	-	40.800,67	-	-	40.800,67	-	-	40.800,67
TOTAL DOS RESTOS A PAGAR CANCELADOS OU PRESCRITOS ATÉ O FINAL DO EXERCÍCIO ATUAL QUE AFETARAM O CUMPRIMENTO DO LIMITE (XXI)										
TOTAL DOS RESTOS A PAGAR CANCELADOS OU PRESCRITOS ATÉ O FINAL DO EXERCÍCIO ANTERIOR QUE AFETARAM O CUMPRIMENTO DO LIMITE (XXII)										
TOTAL DOS RESTOS A PAGAR CANCELADOS OU PRESCRITOS NO EXERCÍCIO ATUAL QUE AFETARAM O CUMPRIMENTO DO LIMITE (XXIII) = (XXI - XXII)										

CONTROLE DE RESTOS A PAGAR CANCELADOS OU PRESCRITOS CONSIDERADOS PARA FINS DE APLICAÇÃO DA DISPONIBILIDADE DE CAIXA CONFORME ARTIGO 248 Tº e Zº DA LC 141/2012	RESTOS A PAGAR CANCELADOS OU PRESCRITOS				Saldo Final (não aplicado)¹ (aa) = (w - (x ou y))
	Saldo Inicial (w)	Despesas Custeadas no Exercício de Referência		Pagas (z)	
Empenhadas (x)		Liquidadas (y)			
Restos a pagar cancelados ou prescritos em 2020 a serem compensados (XXIV)	-	-	-	-	-
Restos a pagar cancelados ou prescritos em 2019 a serem compensados (XXV)	-	-	-	-	-
Restos a pagar cancelados ou prescritos em exercícios anteriores a serem compensados (XXVI)	-	-	-	-	-
TOTAL DE RESTOS A PAGAR CANCELADOS OU PRESCRITOS A COMPENSAR (XXVII)	-	-	-	-	-

RECEITAS ADICIONAIS PARA O FINANCIAMENTO DA SAÚDE NÃO COMPUTADAS NO CÁLCULO DO MÍNIMO	PREVISÃO INICIAL	PREVISÃO ATUALIZADA (a)	RECEITAS REALIZADAS	
			Até o Bimestre (b)	% (b/a) x 100
RECEITAS DE TRANSFERÊNCIAS PARA A SAÚDE (XXVIII)	600.000,00	600.000,00	246.977,61	41,50
Proveniente da União	400.000,00	400.000,00	215.258,24	53,81
Proveniente dos Estados	200.000,00	200.000,00	33.719,37	16,86
Proveniente de outros Municípios	-	-	-	-
RECEITA DE OPERAÇÕES DE CRÉDITO INTERNAS E EXTERNAS VINCULADAS A SAÚDE (XXIX)	-	-	-	-
OUTRAS RECEITAS (XXX)	5.000,00	5.000,00	184.622,44	3.692,45
TOTAL DE RECEITAS ADICIONAIS PARA FINANCIAMENTO DA SAÚDE (XXXX) = (XXVIII + XXIX + XXX)	605.000,00	605.000,00	433.600,05	71,57

[Handwritten signatures and initials in blue ink]

Prefeitura Municipal de Esperança Nova-PR
 Relatório Resumido da Execução Orçamentária
Demonstrativo das Receitas e Despesas com Ações e Serviços Públicos de Saúde
 Orçamento Fiscal e da Seguridade Social
 Janeiro a Junho 2021/Meses Janeiro-Junho

RREO – ANEXO XII (LC n.º 141/2012 art.35)

DESPESAS COM SAUDE POR SUBFUNÇÕES E CATEGORIA ECONOMICA NÃO COMPUTADAS NO CÁLCULO DO MÍNIMO	DOTAÇÃO INICIAL	DOTAÇÃO ATUALIZADA (c)	DESPESAS EMPENHADAS			DESPESAS LIQUIDADAS		DESPESAS PAGAS	
			Até o bimestre (d)	% (d/c) x 100	Até o bimestre (e)	% (e/c) x 100	Até o bimestre (f)	% (f/c) x 100	
ATENÇÃO BÁSICA (XXXII)	612.700,00	1.359.372,13	328.695,80	24,18	324.450,93	23,87	318.360,95	23,42	
Despesas Correntes	553.700,00	1.043.151,96	327.950,90	31,44	323.706,03	31,03	317.615,95	30,45	
Despesas de Capital	59.000,00	316.220,17	744,90	0,24	744,90	0,24	744,90	0,24	
ASSISTÊNCIA HOSPITALAR E AMBULATORIAL (XXXIII)	10.000,00	10.002,94	-	-	-	-	-	-	
Despesas Correntes	10.000,00	10.002,94	-	-	-	-	-	-	
Despesas de Capital	-	-	-	-	-	-	-	-	
SUPORTE PROFILÁTICO E TERAPÊUTICO (XXXIV)	-	-	-	-	-	-	-	-	
Despesas Correntes	-	-	-	-	-	-	-	-	
Despesas de Capital	-	-	-	-	-	-	-	-	
VIGILÂNCIA SANITÁRIA (XXXV)	-	-	-	-	-	-	-	-	
Despesas Correntes	-	-	-	-	-	-	-	-	
Despesas de Capital	-	-	-	-	-	-	-	-	
VIGILÂNCIA EPIDEMIOLÓGICA (XXXVI)	100.000,00	179.909,22	2.983,75	1,66	2.983,75	1,66	1.250,00	0,69	
Despesas Correntes	50.000,00	98.190,81	2.983,75	3,04	2.983,75	3,04	1.250,00	1,27	
Despesas de Capital	50.000,00	81.718,41	-	-	-	-	-	-	
ALIMENTAÇÃO E NUTRIÇÃO (XXXVII)	-	-	-	-	-	-	-	-	
Despesas Correntes	-	-	-	-	-	-	-	-	
Despesas de Capital	-	-	-	-	-	-	-	-	
OUTRAS SUBFUNÇÕES (XXXVIII)	-	-	-	-	-	-	-	-	
Despesas Correntes	-	-	-	-	-	-	-	-	
Despesas de Capital	-	-	-	-	-	-	-	-	
TOTAL DAS DESPESAS NÃO COMPUTADAS NO CÁLCULO DO MÍNIMO (XXXIX) = (XXXII + XXXIII + XXXIV + XXXV + XXXVI + XXXVII + XXXVIII)	722.700,00	1.549.284,29	331.679,55	21,41	327.434,68	21,13	319.610,95	20,63	

Handwritten signature and initials in blue ink.

DESPESAS TOTAIS COM SAÚDE EXECUTADAS COM RECURSOS PRÓPRIOS E COM RECURSOS TRANSFERIDOS DE OUTROS ENTES	DOTAÇÃO INICIAL	DOTAÇÃO ATUALIZADA (c)	DESPESAS EMPENHADAS		DESPESAS LIQUIDADAS		DESPESAS PAGAS	
			Até o bimestre (d)	% (d/c) x 100	Até o bimestre (e)	% (e/c) x 100	Até o bimestre (f)	% (f/c) x 100
ATENÇÃO BÁSICA (XLI) = (IV + XXXII)	4.485.000,00	5.356.386,13	1.636.612,06	30,55	1.621.760,61	30,28	1.575.930,17	29,42
ASSISTÊNCIA HOSPITALAR E AMBULATORIAL (XLI) = (V + XXXIII)	10.000,00	10.002,94	-	-	-	-	-	-
SUPORTE PROFILÁTICO E TERAPÊUTICO (XLII) = (VI + XXXIV)	-	-	-	-	-	-	-	-
VIGILÂNCIA SANITÁRIA (XLIII) = (VII + XXXV)	-	-	-	-	-	-	-	-
VIGILÂNCIA EPIDEMIOLÓGICA (XLIV) = (VIII + XXXVI)	100.000,00	179.909,22	2.983,75	1,66	2.983,75	1,66	1.250,00	0,69
ALIMENTAÇÃO E NUTRIÇÃO (XLV) = (XIX + XXXVII)	-	-	-	-	-	-	-	-
OUTRAS SUBFUNÇÕES (X)	-	-	-	-	-	-	-	-
TOTAL DAS DESPESAS COM SAÚDE (X.LVI) = (XI + XXXIX)	4.595.000,00	5.546.298,29	1.639.595,81	29,56	1.624.744,36	29,29	1.577.180,17	28,44
(-) Despesas executadas com recursos provenientes das transferências de recursos de outros entes ²	685.000,00	1.345.407,03	296.010,91	22,00	296.475,04	21,96	287.651,21	21,38
TOTAL DAS DESPESAS EXECUTADAS COM RECURSOS PRÓPRIOS (X.LVIII)	3.910.000,00	4.200.891,26	1.343.584,90	31,98	1.329.269,32	31,64	1.289.528,96	30,70

FONTE: GOVER R.F. - Responsabilidade Fiscal, 26/JUL/2021, 14h e 04m.

Notas:

¹Nos cinco primeiros bimestres do exercício, o acompanhamento será feito com base na despesa liquidada. No último bimestre do exercício, o valor deverá corresponder ao total da despesa empenhada.

²Até o exercício de 2018, o controle da execução dos restos a pagar considerava apenas os valores dos restos a pagar não processados (regra antiga). A partir do exercício de 2019, o controle da execução dos restos a pagar considera os restos a pagar processados e não processados (regra nova).

³Essas despesas são consideradas executadas pelo ente transferidor.

HELIO GOMBEIA JUNIOR
CONTADOR
CRC 063890/O

EVERTON BARBIERI
045.879.159-80
PREFEITO MUNICIPAL

ANTONIO CARLOS VIGO
Controlador Interno

EDSON JAQUES SANTOS
Tesorreiro

PREFEITURA MUNICIPAL DE ESPERANCA NOVA-PR
 RELATÓRIO RESUMIDO DA EXECUÇÃO ORÇAMENTÁRIA
DEMONSTRATIVO DAS RECEITAS DE OPERAÇÕES DE CRÉDITO E DESPESAS DE CAPITAL (REGRA DE OURO)
 ORÇAMENTOS FISCAL E DA SEGURIDADE SOCIAL
 JANEIRO A JUNHO 2021/BIMESTRE MAIO-JUNHO
 UNIDADE GESTORA: 0 - PREFEITURA MUNICIPAL

RREO – ANEXO 9 (LRF, art.53, § 1º, inciso I)

Em Reais

<u>RECEITAS</u>	PREVISÃO ATUALIZADA (a)	RECEITAS REALIZADAS (b)	SALDO NÃO REALIZADO (c) = (a-b)
RECEITAS DE OPERAÇÕES DE CRÉDITO¹ (I)	-	-	-

<u>DESPESAS</u>	DOTAÇÃO ATUALIZADA (d)	DESPESAS EMPENHADAS (e)	SALDO NÃO EXECUTADO (f)=(d-e)
DESPESAS DE CAPITAL	R\$ 3.942.287,11	R\$ 362.970,15	R\$ 3.579.316,96
Investimentos	R\$ 3.407.287,11	R\$ 108.143,12	R\$ 3.299.143,99
Inversões Financeiras	-	-	-
Amortização da Dívida	R\$ 535.000,00	R\$ 254.827,03	R\$ 280.172,97
(-)Incentivos Fiscais a Contribuinte	-	-	-
(-)Incentivos Fiscais a Contribuinte por Instituições Financeiras	-	-	-
DESPESAS DE CAPITAL LÍQUIDA (II)	R\$ 3.942.287,11	R\$ 362.970,15	R\$ 3.579.316,96

RESULTADO PARA APURAÇÃO DA REGRA DE OURO (III)=(II-I)	R\$ 3.942.287,11	R\$ 362.970,15	R\$ 3.579.316,96
---	------------------	----------------	------------------


FONTE: GOVBR RF - Responsabilidade Fiscal, 26/Jul/2021, 13h e 22m.

Notas:

¹ Operações de Crédito descritas na CF, art. 167, inciso III




HELIO COUVEIA JUNIOR
CONTADOR
CRC 063890/0



EVERTON BARBIERI
045.879.159-80
PREFEITO MUNICIPAL



EDSON JAQUES SANTOS
Tesoureiro



ANTONIO CARLOS VIGO
Controlador Interno

Prefeitura Municipal de Esperanca Nova-PR
 RELATORIO RESUMIDO DA EXECUÇÃO ORÇAMENTÁRIA
 DEMONSTRATIVO DAS RECEITAS E DESPESAS COM MANUTENÇÃO E DESENVOLVIMENTO DO ENSINO - MDE
 ORÇAMENTO FISCAL E DA SEGURIDADE SOCIAL
 Janeiro a Junho 2021/Bimestre Maio-Junho

RREO - Anexo 8 (LDB,art. 72)

Em Reais

RECEITA RESULTANTE DE IMPOSTOS (Arts. 212 e 212-A da Constituição Federal)		PREVISÃO ATUALIZADA (a)	RECEITAS REALIZADAS Até o Bimestre (b)
1- RECEITA DE IMPOSTOS			
1.1- Receita Resultante do Imposto sobre a Propriedade Predial e Territorial Urbana - IPTU		828.000,00	465.166,44
1.2- Receita Resultante do Imposto sobre Transmissão Inter Vivos - ITBI		205.000,00	99.421,61
1.3- Receita Resultante do Imposto sobre Serviços de Qualquer Natureza - ISS		366.000,00	238.095,42
1.4- Receita Resultante do Imposto de Renda Retido na Fonte - IRRF		35.000,00	25.940,96
		222.000,00	101.708,45
		17.110.000,00	7.847.623,05
2- RECEITA DE TRANSFERÊNCIAS CONSTITUCIONAIS E LEGAIS		13.240.000,00	5.999.066,50
2.1- Cota-Parte FPM		12.500.000,00	5.999.066,50
2.1.1- Parcela referente à CF, art. 159, I, alínea b		740.000,00	-
2.1.2- Parcela referente à CF, art. 159, I, alíneas d e e		3.500.000,00	1.626.044,75
2.2- Cota-Parte ICMS		45.000,00	25.661,53
2.3- Cota-Parte IPI-Exportação		30.000,00	12.156,44
2.4- Cota-Parte ITR		295.000,00	184.693,83
2.5- Cota-Parte IPVA		-	-
2.6- Cota-Parte IOF-Curo		-	-
2.7- Compensações Financeiras Provenientes de Impostos e Transferências Constitucionais		-	-
3- TOTAL DA RECEITA RESULTANTE DE IMPOSTOS (1 + 2)		17.938.000,00	8.312.789,49
4- TOTAL DESTINADO AO FUNDEB - 20% DE ((2.1.1) + (2.2) + (2.3) + (2.4) + (2.5))		3.274.000,00	1.569.524,61
5- VALOR MÍNIMO A SER APLICADO EM MDE ALÉM DO VALOR DESTINADO AO FUNDEB - 5% DE ((2.1.1) + (2.2) + (2.3) + (2.4) + (2.5)) + 25% DE ((1.1) + (1.2) + (1.3) + (1.4) + (2.1.2) + (2.6) + (2.7))		1.210.500,00	508.672,76

RECEITAS RECEBIDAS DO FUNDEB NO EXERCÍCIO		PREVISÃO ATUALIZADA (a)	RECEITAS REALIZADAS Até o Bimestre (b)
FUNDEB			
6- RECEITAS RECEBIDAS DO FUNDEB		1.250.000,00	587.272,38
6.1- FUNDEB - Impostos e Transferências de Impostos		1.250.000,00	587.272,38
6.1.1- Principal		1.250.000,00	587.272,38
6.1.2- Rendimentos de Aplicação Financeira		-	-
6.2- FUNDEB - Complementação da União - VAAF		-	-
6.2.1- Principal		-	-
6.2.2- Rendimentos de Aplicação Financeira		-	-
6.3- FUNDEB - Complementação da União - VAAF		-	-
6.3.1- Principal		-	-
6.3.2- Rendimentos de Aplicação Financeira		-	-

(Handwritten signatures and initials)

Prefeitura Municipal de Esperança Nova-PR
 RELATÓRIO RESUMIDO DA EXECUÇÃO ORÇAMENTÁRIA
 DEMONSTRATIVO DAS RECEITAS E DESPESAS COM MANUTENÇÃO E DESENVOLVIMENTO DO ENSINO - MIDE
 ORÇAMENTO FISCAL E DA SEGURIDADE SOCIAL
 Janeiro a Junho 2021/Bimestre Maio-Junho

RREO - Anexo 8 (LDB, art. 72)

Em Reais

FUNDEB		FUNDEB	
RECEITAS RECEBIDAS DO FUNDEB NO EXERCÍCIO	PREVISÃO ATUALIZADA (a)	RECEITAS REALIZADAS Até o Bimestre	(b)
7- RESULTADO LÍQUIDO DAS TRANSFERÊNCIAS DO FUNDEB (6.1.1 - 4) ¹	(2.024.000,00)		(982.252,23)

RECURSOS RECEBIDOS EM EXERCÍCIOS ANTERIORES E NÃO UTILIZADOS (SUPERÁVIT)	VALOR
8- TOTAL DOS RECURSOS DE SUPERÁVIT	-
8.1- SUPERÁVIT DO EXERCÍCIO IMEDIATAMENTE ANTERIOR	-
8.2- SUPERÁVIT RESIDUAL DE OUTROS EXERCÍCIOS	-
9- TOTAL DOS RECURSOS DO FUNDEB DISPONÍVEIS PARA UTILIZAÇÃO (6 + 8)	587.272,38

DESPESAS COM RECURSOS DO FUNDEB (Por Área de Atuação)	DOTAÇÃO ATUALIZADA (c)	DESPESAS EMPENHADAS Até o Bimestre (d)	DESPESAS LIQUIDADAS Até o Bimestre (e)	DESPESAS PAGAS Até o Bimestre (f)	INSCRITAS EM RESTOS A PAGAR NÃO PROCESSADOS Até o Bimestre (g)	INSCRITAS EM RESTOS A PAGAR NÃO PROCESSADOS (SEM DISPONIBILIDADE DE CAIXA) (h)
10- PROFISSIONAIS DA EDUCAÇÃO BÁSICA	903.987,66	376.399,11	376.399,11	376.399,11	376.399,11	-
10.1- Educação Infantil	445.500,00	221.621,41	221.621,41	221.621,41	221.621,41	-
10.1.1- Creche	343.500,00	191.699,55	191.699,55	191.699,55	191.699,55	-
10.1.2- Pré-escola	102.000,00	29.921,86	29.921,86	29.921,86	29.921,86	-
10.2- Ensino Fundamental	458.487,66	154.777,70	154.777,70	154.777,70	154.777,70	-
11- OUTRAS DESPESAS	395.211,47	28.785,20	28.785,20	28.785,20	28.785,20	-
11.1- Educação Infantil	133.950,00	-	-	-	-	-
11.1.1- Creche	76.950,00	-	-	-	-	-
11.1.2- Pré-escola	57.000,00	-	-	-	-	-
11.2- Ensino Fundamental	261.261,47	28.785,20	28.785,20	28.785,20	28.785,20	-
12- TOTAL DAS DESPESAS COM RECURSOS DO FUNDEB (10 + 11)	1.299.199,13	405.184,31	405.184,31	405.184,31	405.184,31	-

INDICADORES DO FUNDEB						
DESPESAS CUSTEADAS COM RECEITAS DO FUNDEB RECEBIDAS NO EXERCÍCIO	DESPESAS EMPENHADAS Até o Bimestre (d)	DESPESAS LIQUIDADAS Até o Bimestre (e)	DESPESAS PAGAS Até o Bimestre (f)	INSCRITAS EM RESTOS A PAGAR NÃO PROCESSADOS (g)	INSCRITAS EM RESTOS A PAGAR NÃO PROCESSADOS (SEM DISPONIBILIDADE DE CAIXA) (h)	
13- Total das Despesas do FUNDEB com Profissionais da Educação Básica	376.399,11	376.399,11	376.399,11	376.399,11	-	
14- Total das Despesas custeadas com FUNDEB - Impostos e Transferências de Impostos	405.184,31	405.184,31	405.184,31	405.184,31	-	
15- Total das Despesas custeadas com FUNDEB - Complementação da União - VAAF	-	-	-	-	-	
16- Total das Despesas custeadas com FUNDEB - Complementação da União - VAAI	-	-	-	-	-	
17- Total das Despesas custeadas com FUNDEB - Complementação da União - VAAI Aplicadas na Educação Infantil	-	-	-	-	-	
18- Total das Despesas custeadas com FUNDEB - Complementação da União - VAAI Aplicadas em Despesa de Capital	-	-	-	-	-	

Prefeitura Municipal de Esperança Nova-PR
 RELATORIO RESUMIDO DA EXECUÇÃO ORÇAMENTÁRIA
 DEMONSTRATIVO DAS RECEITAS E DESPESAS COM MANUTENÇÃO E DESENVOLVIMENTO DO ENSINO - MIDE
 ORÇAMENTO FISCAL E DA SEGURIDADE SOCIAL
 Janeiro a Junho 2021/Bimestre Maio-Junho

RREO - Anexo 8 (LDB, art. 72)

Em Reais

INDICADORES - Art. 212-A, inciso XI e § 3º - Constituição Federal:	VALOR EXIGIDO (i)	VALOR APLICADO (j)	VALOR CONSIDERADO APÓS DEDUÇÕES (k)	% APLICADO (l)
19- Mínimo de 70% do FUNDEB na Remuneração dos Profissionais da Educação Básica	411.090,67	376.399,11	376.399,11	64,09
20 - Percentual de 50% da Complementação da União ao FUNDEB (VAAF) na Educação Infantil	-	-	-	-
21- Mínimo de 15% da Complementação da União ao FUNDEB - VAAF em Despesas de Capital	-	-	-	-

INDICADOR - Art.25, § 3º - Lei nº 14.113, de 2020 - (Máximo de 10% de Superávit)	VALOR MÁXIMO PERMITIDO (m)	VALOR NÃO APLICADO (n)	VALOR NÃO APLICADO APÓS AJUSTE (o)	% NÃO APLICADO (p)
22- Total da Receita Recebida e não Aplicada no Exercício	58.727,24	192.088,07	192.088,07	31,01

INDICADOR - Art.25, § 3º - Lei nº 14.113, de 2020 - (Aplicação do Superávit de Exercício Anterior)	VALOR DE SUPERÁVIT PERMITIDO NO EXERCÍCIO ANTERIOR (q)	VALOR NÃO APLICADO NO EXERCÍCIO ANTERIOR (r)	VALOR DE SUPERÁVIT APLICADO ATÉ O PRIMEIRO QUADRIMESTRE (s)	VALOR APLICADO ATÉ O PRIMEIRO QUADRIMESTRE QUE INTEGRARÁ O LIMITE CONSTITUCIONAL (t)	VALOR APLICADO APÓS O PRIMEIRO QUADRIMESTRE (u)	VALOR NÃO APLICADO (v) = (r) - (s) - (u)
23- Total das Despesas do FUNDEB com Profissionais da Educação Básica	-	-	-	-	-	-
23.1 - Total das Despesas custeadas com FUNDEB - Impostos e Transferências de Impostos	-	-	-	-	-	-
23.2 - Total das Despesas custeadas com FUNDEB - Complementação da União - VAAF	-	-	-	-	-	-

DESPESAS COM MANUTENÇÃO E DESENVOLVIMENTO DO ENSINO - MDE - CUSTEADAS COM RECEITA DE IMPOSTOS (EXCETO FUNDEB)						
DESPESAS COM AÇÕES TÍPICAS DE MDE - RECEITAS DE IMPOSTOS - EXCETO FUNDEB (Por Área de Atuação)	DOTAÇÃO ATUALIZADA (c)	DESPESAS EMPENHADAS Até o Bimestre (d)	DESPESAS LIQUIDADAS Até o Bimestre (e)	DESPESAS PAGAS Até o Bimestre (f)	INSCRITAS EM RESTOS A PAGAR NÃO PROCESSADOS (g)	VALOR
24- EDUCAÇÃO INFANTIL	1.299.360,17	197.236,47	196.953,47	196.916,49	-	-
24.1 - Creche	758.960,17	125.597,77	125.597,77	125.597,77	-	-
24.2 - Pré-escola	540.400,00	71.637,70	71.356,70	71.318,72	-	-
25- ENSINO FUNDAMENTAL	1.433.356,67	265.335,34	264.193,34	257.765,84	-	-
26- TOTAL DAS DESPESAS COM AÇÕES TÍPICAS DE MDE (24 + 25)	2.732.716,84	462.570,81	461.146,81	454.682,33	-	-

APURAÇÃO DAS DESPESAS PARA FINS DE LIMITE MÍNIMO CONSTITUCIONAL		VALOR
27- TOTAL DAS DESPESAS DE MDE CUSTEADAS COM RECURSOS DE IMPOSTOS (FUNDEB E RECEITA DE IMPOSTOS) = (L14(d) ou e) + L26(d) ou e) + L23.(10))		866.331,12
28 (-) RESULTADO LÍQUIDO DAS TRANSFERÊNCIAS DO FUNDEB = (L7)		(982.252,23)
29 (-) RESTOS A PAGAR NÃO PROCESSADOS INSCRITOS NO EXERCÍCIO SEM DISPONIBILIDADE FINANCEIRA DE RECURSOS DO FUNDEB IMPOSTOS = (L14h)		-
30 (-) RESTOS A PAGAR NÃO PROCESSADOS INSCRITOS NO EXERCÍCIO SEM DISPONIBILIDADE FINANCEIRA DE RECURSOS DE IMPOSTOS = (L14h)		-
31 (-) CANCELAMENTO, NO EXERCÍCIO, DE RESTOS A PAGAR INSCRITOS COM DISPONIBILIDADE FINANCEIRA DE RECURSOS DE IMPOSTOS VINCULADOS AO ENSINO		-
32- TOTAL DAS DESPESAS PARA FINS DE LIMITE (27 - (28 + 29 + 30 + 31))		1.848.583,35

APURAÇÃO DO LIMITE MÍNIMO CONSTITUCIONAL: e			
VALOR EXIGIDO (x)	VALOR APLICADO (w)	VALOR APLICADO (v)	% APLICADO (v)
2.078.197,37	1.848.583,35	22,24	

Prefeitura Municipal de Esperança Nova-PR
RELATÓRIO RESUMIDO DA EXECUÇÃO ORÇAMENTÁRIA
DEMONSTRATIVO DAS RECEITAS E DESPESAS COM MANUTENÇÃO E DESENVOLVIMENTO DO ENSINO - MDE
ORÇAMENTO FISCAL E DA SEGURIDADE SOCIAL
Janeiro a Junho 2021/Bimestre Maio-Junho

RREO - Anexo 8 (LDB,art. 72)

Em Reais

RESTOS A PAGAR INSCRITOS EM EXERCÍCIOS ANTERIORES COM DISPONIBILIDADE FINANCEIRA DE RECURSOS DE IMPOSTOS E DO FUNDEB	SALDO INICIAL (z)	RP LIQUIDADOS (aa)	RP PAGOS (ab)	RP CANCELADOS (ac)	SALDO FINAL (ad) = (z) - (ab) - (ac)
34- RESTOS A PAGAR DE DESPESAS COM MDE	-	(28.872,98)	1.300,00	-	(1.300,00)
34.1 - Executadas com Recursos de Impostos e Transferências de Impostos	-	(28.872,98)	1.300,00	-	(1.300,00)
34.2 - Executadas com Recursos do FUNDEB - Impostos	-	-	-	-	-
34.3 - Executadas com Recursos do FUNDEB - Complementação da União (VAAT + VAAF)	-	-	-	-	-

OUTRAS INFORMAÇÕES PARA CONTROLE

RECEITAS ADICIONAIS PARA FINANCIAMENTO DO ENSINO	PREVISÃO ATUALIZADA (a)	RECEITAS REALIZADAS Até o Bimestre (b)
35- RECEITA DE TRANSFERÊNCIAS DO FNDE (INCLUINDO RENDIMENTOS DE APLICAÇÃO FINANCEIRA)		
35.1- Salário-Educação	180.000,00	62.054,87
35.2- PDDE	100.000,00	41.504,43
35.3- PNAE	-	-
35.3- PNAE	45.000,00	15.789,52
35.4- PNATE	35.000,00	4.760,92
35.5- Outras Transferências do FNDE	-	-
36- RECEITA DE TRANSFERÊNCIAS DE CONVÊNIOS	-	-
37- RECEITA DE ROYALTIES DESTINADOS À EDUCAÇÃO	-	-
38- RECEITA DE OPERAÇÕES DE CRÉDITO VINCULADAS À EDUCAÇÃO	-	-
39- OUTRAS RECEITAS PARA FINANCIAMENTO DO ENSINO	-	-
40- TOTAL DAS RECEITAS ADICIONAIS PARA FINANCIAMENTO DO ENSINO = (35 + 36 + 37 + 38 + 39)	180.000,00	62.054,87

DESPESAS CUSTEADAS COM RECEITAS ADICIONAIS PARA FINANCIAMENTO DO ENSINO (Por Área de Atuação)	DOTAÇÃO ATUALIZADA (c)	DESPESAS EMPENHADAS Até o Bimestre (d)	DESPESAS LIQUIDADAS Até o Bimestre (e)	DESPESAS PAGAS Até o Bimestre (f)	INSCRITAS EM RESTOS A PAGAR NÃO PROCESSADOS (g)
41- EDUCAÇÃO INFANTIL					
41.1- Creche	172.337,32	15.180,06	15.180,06	15.180,06	-
41.2- Pré-escola	96.137,32	8.490,51	8.490,51	8.490,51	-
42- ENSINO FUNDAMENTAL	77.200,00	6.689,55	6.689,55	6.689,55	-
43- ENSINO MÉDIO	378.000,84	38.625,41	38.625,41	37.807,48	-
44- ENSINO SUPERIOR	-	-	-	-	-
45- ENSINO PROFISSIONAL NÃO INTEGRADO AO ENSINO REGULAR	-	-	-	-	-
46- TOTAL DAS DESPESAS CUSTEADAS COM RECEITAS ADICIONAIS PARA FINANCIAMENTO DO ENSINO (41+42+43+44+45)	560.338,16	53.805,47	53.805,47	52.987,54	

S
A
P
A

RELATÓRIO RESUMIDO DA EXECUÇÃO ORÇAMENTÁRIA
DEMONSTRATIVO DAS RECEITAS E DESPESAS COM MANUTENÇÃO E DESENVOLVIMENTO DO ENSINO - MDE
 ORÇAMENTO FISCAL E DA SEGURIDADE SOCIAL
 Janeiro a Junho 2021/Bimestre Maio-Junho

RREO - Anexo 8 (LDB, art. 72)

Em Reais

TOTAL GERAL DAS DESPESAS COM EDUCAÇÃO	DOTAÇÃO ATUALIZADA (c)	DESPESAS EMPENHADAS Até o Bimestre (d)	DESPESAS LIQUIDADAS Até o Bimestre (e)	DESPESAS PAGAS Até o Bimestre (f)	INSCRITAS EM RESTOS A PAGAR NÃO PROCESSADOS (g)
47- TOTAL GERAL DAS DESPESAS COM EDUCAÇÃO (12 + 26 + 46)					
47-1- Despesas Correntes	4.652.948,61	921.560,59	920.136,59	912.854,18	-
47.1.1- Pessoal Ativo	4.057.228,48	921.560,59	920.136,59	912.854,18	-
47.1.2- Pessoal Inativo	2.255.499,13	723.465,49	723.465,49	723.465,49	-
47.1.3- Transferências às instituições comunitárias, confessionais ou filantrópicas sem fins lucrativos	145.000,00	23.087,64	23.087,64	21.442,08	-
47.1.4- Outras Despesas Correntes	1.656.729,35	175.007,46	173.583,46	167.946,61	-
47.2- Despesas de Capital	595.720,13	-	-	-	-
47.2.1- Transferências às instituições comunitárias, confessionais ou filantrópicas sem fins lucrativos	-	-	-	-	-
47.2.2- Outras Despesas de Capital	595.720,13	-	-	-	-

CONTROLE DA DISPONIBILIDADE FINANCEIRA E CONCILIAÇÃO BANCÁRIA	FUNDEB (ae)	SALÁRIO EDUCAÇÃO (af)
48- DISPONIBILIDADE FINANCEIRA EM 31 DE DEZEMBRO DE 2020		
49- (+) INGRESSO DE RECURSOS ATÉ O BIMESTRE (orçamentário)	52.299,13	49.302,44
50- (-) PAGAMENTOS EFETUADOS ATÉ O BIMESTRE (orçamentário e restos a pagar)	588.164,01	41.504,43
51- (=) DISPONIBILIDADE FINANCEIRA ATÉ O BIMESTRE	405.184,31	16.208,96
52- (+) AJUSTES POSITIVOS (RETENÇÕES E OUTROS VALORES EXTRAORÇAMENTÁRIOS)	235.278,83	74.598,01
53- (-) AJUSTES NEGATIVOS (OUTROS VALORES EXTRAORÇAMENTÁRIOS)	-	-
54- (=) SALDO FINANCEIRO CONCILIADO (Saldo Bancário)	235.278,83	74.598,01

FONTE: GOVBR-PR - Responsabilidade Fiscal, 26/JUL/2021, 14h e 00m.

1 SE RESULTADO LÍQUIDO DA TRANSFERÊNCIA (7) > 0 = ACRÉSCIMO RESULTANTE DAS TRANSFERÊNCIAS DO FUNDEB, SE RESULTADO LÍQUIDO DA TRANSFERÊNCIA (7) < 0 = DECRÉSCIMO RESULTANTE DAS TRANSFERÊNCIAS DO FUNDEB.

2 Limites mínimos anuais a serem cumpridos no encerramento do exercício.

3 Art. 25, § 3º Lei 14.113/2020 - "Até 10% (dez por cento) dos recursos recebidos à conta dos Fundos, inclusive relativos à complementação da União, nos termos do § 2º do art. 16 desta Lei, poderão ser utilizados no primeiro quadrimestre do exercício imediatamente subsequente, mediante abertura de crédito adicional.

4 Os valores referentes à parcela dos Restos a Pagar inscritos sem disponibilidade financeira vinculada à educação deverão ser informados somente no RREO do último bimestre do exercício.

5 Nos cinco primeiros bimestres do exercício o acompanhamento será feito com base na despesa liquidada. No último bimestre do exercício, o valor deverá corresponder ao total da despesa empenhada.

6 As linhas representam áreas de atuação e não correspondem exatamente às subfunções da Função Educação. As despesas classificadas nas demais subfunções atípicas deverão ser rateadas para essas áreas de atuação.

7 Valor inscrito em RPN sem disponibilidade de caixa, que não deve ser considerado na apuração dos indicadores e limites.

8 Controle da execução de restos a pagar considerados no cumprimento do limite mínimo dos exercícios anteriores.

HELIO GULVEIA JUNIOR
 CONTADOR
 CRC 063890/0

EVERTON BARBIERI
 045.879.159-80
 PREFEITO MUNICIPAL

EDSON JAQUES SANTOS
 Tesoureiro

ANTONIO CARLOS VIGO
 Controlador Interno

Prefeitura Municipal de Esperança Nova - PR
 Relatório Resumido da Execução Orçamentária
Demonstrativo dos Restos a Pagar por Poder e Órgão
 Orçamentos Fiscal e da Seguridade Social
 Janeiro a Junho 2021/Meses Janeiro-Junho

RREO - ANEXO 7 (LRF, art. 53, inciso VI)

Unidade Gestora: PREFEITURA MUNICIPAL

R\$ 1,00

PODERY/ÓRGÃO	RESTOS A PAGAR PROCESSADOS						RESTOS A PAGAR NÃO PROCESSADOS						Saldo Total
	Inscritos		Pagos	Cancelados	Saldo e=(a+b)-(c+d)	Inscritos		Liquidadas	Pagos	Cancelados	Saldo k=(f+g)-(i+j)	L=(e+k)	
	Em Exercícios Anteriores (a)	Em 31 de dezembro de 2020 (b)				Em Exercícios Anteriores (f)	Em 31 de dezembro de 2020 (g)						
RESTOS A PAGAR(EXCETO INTRA-ORÇAMENTÁRIOS) (I)	-	1.300,00	1.300,00	-	-	-	724.137,69	459.342,69	459.342,69	54,90	264.740,10	264.740,10	
PODER EXECUTIVO	-	1.300,00	1.300,00	-	-	-	724.137,69	459.342,69	459.342,69	54,90	264.740,10	264.740,10	
PODER LEGISLATIVO	-	-	-	-	-	-	-	-	-	-	-	-	
Carama Municipal	-	-	-	-	-	-	724.137,69	459.342,69	459.342,69	54,90	264.740,10	264.740,10	
TOTAL (III) = (I+II)	-	1.300,00	1.300,00	-	-	-	724.137,69	459.342,69	459.342,69	54,90	264.740,10	264.740,10	

FONTE: GOVBR.RF - Responsabilidade Fiscal, DIVISÃO DE TESOUREARIA E FINANÇAS, 28/Jul/2021, 09h e 32m.

HELIO GOUVEIA JUNIOR
 CONTADOR
 CRC 0678990/0

EMERTON BARBILERI
 045.879.259-80
 PREFEITO MUNICIPAL

EDSON JAQUES SANTOS
 Tesoureiro

ANTONIO CARLOS VIGO
 Controlador Interno

RREO - ANEXO VI(LRF, art. 53, inciso III)

R\$ 1,00


ACIMA DA LINHA			
RECEITAS PRIMÁRIAS	Previsão Atualizada	Até o Bimestre/2021	
		Receitas Realizadas (a)	
RECEITAS CORRENTES(I)	18.070.000,00		8.255.088,45
Impostos, Taxas e Contribuições de Melhoria	953.000,00		536.004,00
IPTU	205.000,00		99.421,61
ISS	35.000,00		25.940,96
ITBI	366.000,00		238.095,42
IRRF	222.000,00		101.708,45
Outros Impostos, Taxas, e Contribuições de Melhoria	125.000,00		70.837,56
Contribuições	150.000,00		62.683,68
Receita Patrimonial	359.500,00		28.117,93
Aplicações Financeiras (II)	350.000,00		28.117,93
Outras Receitas Patrimoniais	9.500,00		-
Transferências Correntes	16.409.000,00		7.587.756,16
Cota-Parte do FPM	10.740.000,00		4.799.253,91
Cota-Parte do ICMS	2.800.000,00		1.300.835,83
Cota-Parte do IPVA	236.000,00		147.754,98
Cota-Parte do ITR	24.000,00		9.725,18
Transferências da LC 87/1996	28.000,00		2.500,02
Transferências da LC 61/1989	36.000,00		20.529,21
Transferências do FUNDEB	1.250.000,00		587.272,38
Outras Transferências Correntes	1.295.000,00		719.884,65
Demais Receitas Correntes	198.500,00		40.526,68
Outras Receitas Financeiras (III)	-		-
Receitas Correntes Restantes	198.500,00		40.526,68
RECEITAS PRIMÁRIAS CORRENTES (IV) = (I - II - III)	17.720.000,00		8.226.970,52
RECEITAS DE CAPITAL (V)	238.750,00		-
Operações de Crédito (VI)	-		-
Amortização de Empréstimos (VII)	-		-
Alienação de Bens	-		-
Receitas de Alienação de Investimentos Temporários (VIII)	-		-
Receitas de Alienação de Investimentos Permanentes (IX)	-		-
Outras Alienações de Bens	-		-
Transferências de Capital	238.750,00		-
Convênios	-		-
Outras Transferências de Capital	238.750,00		-
Outras Receitas de Capital	-		-
Outras Receitas de Capital Não Primárias (X)	-		-
Outras Receitas de Capital Primárias	-		-
RECEITAS PRIMÁRIAS DE CAPITAL (XI) = (V - VI - VII - VIII - IX - X)	238.750,00		-
RECEITA PRIMÁRIA TOTAL (XII) = (IV + XI)	17.958.750,00		8.226.970,52

DESPESAS PRIMÁRIAS	Dotação Atualizada	Até o Bimestre/2021					
		Despesas Empenhadas	Despesas Liquidadas	Despesas Pagas (a)	Restos a Pagar Processados Pagos (b)	Restos a Pagar não Processados	
						Liquidados	Pagos (c)
DESPESAS CORRENTES (XIII)	16.726.277,01	5.211.200,32	5.169.917,01	5.029.506,24	1.300,00	2.934,28	2.934,28
Pessoal e Encargos Sociais	8.389.373,83	2.852.619,75	2.852.619,75	2.852.619,75	-	-	-
Juros e Encargos da Dívida (XIV)	85.000,00	31.444,16	31.444,16	31.444,16	-	-	-
Outras Despesas Correntes	8.251.903,18	2.327.136,41	2.285.853,10	2.145.442,33	1.300,00	2.934,28	2.934,28
DESPESAS PRIMÁRIAS CORRENTES (XV) = (XIII - XIV)	16.641.277,01	5.179.756,16	5.138.472,85	4.998.062,08	1.300,00	2.934,28	2.934,28
DESPESAS DE CAPITAL (XVI)	3.932.287,11	359.170,15	356.355,72	355.290,72	-	456.408,41	456.408,41
Investimentos	3.397.287,11	104.343,12	101.528,69	100.463,69	-	456.408,41	456.408,41
Inversões Financeiras	-	-	-	-	-	-	-
Concessão de Empréstimos e Financiamentos (XVII)	-	-	-	-	-	-	-
Aquisição de Título de Capital já Integralizado (XVIII)	-	-	-	-	-	-	-
Aquisição de Título de Crédito (XIX)	-	-	-	-	-	-	-
Demais Inversões Financeiras	-	-	-	-	-	-	-
Amortização da Dívida (XX)	535.000,00	254.827,03	254.827,03	254.827,03	-	-	-
DESPESAS PRIMÁRIAS DE CAPITAL (XXI) = (XVI - XVII - XVIII - XIX)	3.397.287,11	104.343,12	101.528,69	100.463,69	-	456.408,41	456.408,41
RESERVA DE CONTINGÊNCIA (XXII)	100.000,00	-	-	-	-	-	-
DESPESA PRIMÁRIA TOTAL (XXIII) = (XV + XXI + XXII)	20.138.564,12	5.284.099,28	5.240.001,54	5.098.525,77	1.300,00	459.342,69	459.342,69


Handwritten signature and initials in blue ink.


RESULTADO PRIMÁRIO - Acima da Linha (XXIV) = [XIIa - (XXIIIa + XXIIIb + XXIIIc)]		2.667.802,06
META FISCAL PARA O RESULTADO PRIMÁRIO		VALOR CORRENTE
Meta fixada no Anexo de Metas Fiscais da LDO para o exercício de referência		403.200,00
JUROS NOMINAIS		Até o Bimestre/2021
		VALOR INCORRIDO
Juros, Encargos e Variações Monetárias Ativos (XXV)		28.117,93
Juros, Encargos e Variações Monetárias Passivos (XXVI)		31.444,16
RESULTADO NOMINAL - Acima da Linha (XXVII) = XXIV + (XXV - XXVI)		2.664.475,83
META FISCAL PARA O RESULTADO NOMINAL		VALOR CORRENTE
Meta fixada no Anexo de Metas Fiscais da LDO para o exercício de referência		-
ABAIXO DA LINHA		
CÁLCULO DO RESULTADO NOMINAL	SALDO	
	Em 31/Dez/2020 (a)	Até o 3º Bimestre (b)
DÍVIDA CONSOLIDADA (XXVIII)	979.842,67	725.015,64
DEDUÇÕES (XXIX)	4.724.233,26	6.254.969,04
Disponibilidade de Caixa	4.724.233,26	6.254.969,04
Disponibilidade de Caixa Bruta	4.725.533,26	6.254.969,04
(-) Restos a Pagar Processados (XXX)	1.300,00	-
Demais Haveres Financeiros	-	-
DÍVIDA CONSOLIDADA LÍQUIDA (XXXI) = (XXVIII - XXIX)	-3.744.390,59	-5.529.953,40
RESULTADO NOMINAL - Abaixo da Linha (XXXII) = (XXXIa - XXXIb)		1.785.562,81
AJUSTE METODOLÓGICO		Até o Bimestre/2021
VARIAÇÃO SALDO RPP = (XXXIII) = (XXXa - XXXb)		1.300,00
RECEITA DE ALIENAÇÃO DE INVESTIMENTOS PERMANENTES (IX)		-
PASSIVOS RECONHECIDOS NA DC (XXXIV)		-
VARIAÇÃO CAMBIAL (XXXV)		-
PAGAMENTO DE PRECATÓRIOS INTEGRANTES DA DC (XXXVI)		-
AJUSTES RELATIVOS AO RPPS (XXXVII)		-
OUTROS AJUSTES (XXXVIII)		-
RESULTADO NOMINAL AJUSTADO - Abaixo da Linha (XXXIX) = (XXXII - XXXIII - IX + XXXIV + XXXV - XXXVI + XXXVII + XXXVIII)		1.784.262,81
RESULTADO PRIMÁRIO - Abaixo da Linha (XL) = XXXIX - (XXV - XXVI)		1.787.589,04
INFORMAÇÕES ADICIONAIS		PREVISÃO ORÇAMENTÁRIA
SALDO DE EXERCÍCIOS ANTERIORES		4.430.204,12
Recursos Arrecadados em Exercícios Anteriores - RPPS		-
Superávit Financeiro Utilizado para Abertura e Reabertura de Créditos Adicionais		4.430.204,12
RESERVA ORÇAMENTÁRIA DO RPPS		-

Fonte: GOVBR RF - Responsabilidade Fiscal, 26/Jul/2021, 13h e 15m.


 HELIO GOUEIA JUNIOR
 CONTADOR
 CRC 063890/O


 EDSON JAQUES SANTOS
 Tesoureiro


 EVERTON BARBIERI
 045.879.159-80
 PREFEITO MUNICIPAL


 ANTONIO CARLOS VIGO
 Controlador Interno

RELATÓRIO RESUMIDO DA EXECUÇÃO ORÇAMENTÁRIA
DEMONSTRATIVO DAS RECEITAS E DESPESAS PREVIDENCIÁRIAS E DAS RECEITAS E DESPESAS ASSOCIADAS ÀS PENSÕES E INATIVOS MILITARES
 ORÇAMENTO FISCAL E DA SEGURIDADE SOCIAL
 Janeiro a Junho 2021/Bimestre Maio-Junho

RREO - Anexo 4 (LRF, Art. 53, inciso II)

Em Reais

REGIME PRÓPRIO DE PREVIDÊNCIA DOS SERVIDORES - RPPS						
FUNDO EM CAPITALIZAÇÃO (PLANO PREVIDENCIÁRIO)						
	PREVISÃO ATUALIZADA (a)	RECEITAS REALIZADAS Até o Bimestre (b)				
RECEITAS CORRENTES (I)						
Receita de Contribuições dos Segurados						
Ativo	310.000,00					852.089,34
Inativo	310.000,00					262.755,66
Pensionista	-					261.455,70
Receita de Contribuições Patronais						1.299,96
Ativo	330.000,00					281.838,81
Inativo	330.000,00					261.838,81
Pensionista	-					-
Receita Patrimonial						327.494,87
Receitas Imobiliárias	-					-
Receitas de Valores Mobiliários	310.000,00					327.494,87
Outras Receitas Patrimoniais	-					-
Receita de Serviços						-
Comprovação Financeira entre os regimes	-					-
Aportes Periódicos para Amortização de Déficit Atuarial do RPPS (II)*	-					-
Demais Receitas Correntes	-					-
RECEITAS DE CAPITAL (III)						-
Alienação de Bens, Direitos e Ativos	-					-
Amortização de Empréstimos	-					-
Outras Receitas de Capital	-					-
TOTAL DAS RECEITAS DO FUNDO EM CAPITALIZAÇÃO - (IV) = (I+III-II)	950.000,00					852.089,34
DESPESAS PREVIDENCIÁRIAS - RPPS (FUNDO EM CAPITALIZAÇÃO)						
	DOTAÇÃO ATUALIZADA (c)	DESPESAS EMPENHADAS Até o Bimestre (d)	DESPESAS LIQUIDADAS Até o Bimestre (e)	DESPESAS PAGAS Até o Bimestre (f)	INSCRITAS EM RESTOS A PAGAR NÃO PROCESSADOS No Exercício (g)	
Benefícios						
Aposentadorias	820.000,00	274.998,36	274.998,36	274.998,36		
Pensões por Morte	570.000,00	191.710,38	191.710,38	191.710,38		
Outras Despesas Previdenciárias	250.000,00	83.287,98	83.287,98	83.287,98		
Compensação Financeira entre os regimes	20.000,00	6.600,00	6.600,00	6.600,00		
Demais Despesas Previdenciárias	-	-	-	-		
	20.000,00	6.600,00	6.600,00	6.600,00		
TOTAL DAS DESPESAS DO FUNDO EM CAPITALIZAÇÃO (V)	840.000,00	281.598,36	281.598,36	281.598,36		
RESULTADO PREVIDENCIÁRIO - FUNDO EM CAPITALIZAÇÃO (VI) = (IV - V)*	110.000,00	570.490,98	570.490,98	570.490,98		

[Handwritten signatures and initials]

RELATÓRIO RESUMIDO DA EXECUÇÃO ORÇAMENTÁRIA
DEMONSTRATIVO DAS RECEITAS E DESPESAS PREVIDENCIÁRIAS E DAS RECEITAS E DESPESAS ASSOCIADAS ÀS PENSÕES E INATIVOS MILITARES
ORÇAMENTO FISCAL E DA SEGURIDADE SOCIAL
Janeiro a Junho 2021/Bimestre Maio-Junho

RREO - Anexo 4 (LRF, Art. 53, inciso II)

Em Reais

RECURSOS RPPS ARRECADADOS EM EXERCÍCIOS ANTERIORES	VALOR	PREVISÃO ORÇAMENTÁRIA
RESERVA ORÇAMENTÁRIA DO RPPS	VALOR	PREVISÃO ORÇAMENTÁRIA
APORTES DE RECURSOS PARA O FUNDO EM CAPITALIZAÇÃO DO RPPS		
Plano de Amortização - Contribuição Patronal Suplementar		APORTES REALIZADOS
Plano de Amortização - Aporte Periódico de Valores Predefinidos		
Outros Aportes para o RPPS		
Recursos para Cobertura de Déficit Financeiro		
BENS E DIREITOS DO RPPS (FUNDO EM CAPITALIZAÇÃO)		SALDO ATUAL
Caixa e Equivalentes de Caixa		15.296.884,47
Investimentos e Aplicações		
Outros Bens e Direitos		

Handwritten signatures and initials in blue ink, including a large signature and several smaller initials.

Instituto Previdencia de Esperança Nova-PR
 RELATÓRIO RESUMIDO DA EXECUÇÃO ORÇAMENTÁRIA
DEMONSTRATIVO DAS RECEITAS E DESPESAS PREVIDENCIÁRIAS E DAS RECEITAS E DESPESAS ASSOCIADAS ÀS PENSÕES E INATIVOS MILITARES
 ORÇAMENTO FISCAL E DA SEGURIDADE SOCIAL
 Janeiro a Junho 2021/Bimestre Maio-Junho

RREO - Anexo 4 (LRF, Art. 53, inciso II)

Em Reais

		BENEFÍCIOS PREVIDENCIÁRIOS MANTIDOS PELO TESOUREIRO				
RECEITAS PREVIDENCIÁRIAS (BENEFÍCIOS MANTIDOS PELO TESOUREIRO)		PREVISÃO ATUALIZADA (a)	RECEITAS REALIZADAS Até o Bimestre (b)			
Contribuições dos Servidores		-				-
Demais receitas Previdenciárias		-				-
TOTAL DAS RECEITAS (BENEFÍCIOS MANTIDOS PELO TESOUREIRO) (XVII)		-				-
DESPESAS PREVIDENCIÁRIAS (BENEFÍCIOS MANTIDOS PELO TESOUREIRO)		DOTAÇÃO ATUALIZADA (c)	DESPESAS EMPENHADAS Até o Bimestre (d)	DESPESAS LIQUIDADAS Até o Bimestre (e)	DESPESAS PAGAS Até o Bimestre (f)	INSCRITAS EM RESTOS A PAGAR NÃO PROCESSADOS No Exercício (g)
Aposentadorias		-	-	-	-	-
Pensões		-	-	-	-	-
Outras Despesas Previdenciárias		-	-	-	-	-
TOTAL DAS DESPESAS (BENEFÍCIOS MANTIDOS PELO TESOUREIRO) (XVIII)		-	-	-	-	-
RESULTADO DOS BENEFÍCIOS MANTIDOS PELO TESOUREIRO (XIX) = (XVII - XVIII):*		-	-	-	-	-

FONTE: GOVBR RF - Responsabilidade Fiscal, IPEN - INSTITUTO DE PREVID DE ESP NOVA, 26/Jul/2021, 07h e 49m.

1 Como a Portaria MPS 746/2011 determina que os recursos provenientes desses aportes devem permanecer aplicados, no mínimo, por 5 (cinco) anos, essa receita não deverá compor o total das receitas previdenciárias do período de apuração
 2 O resultado previdenciário será apresentada por meio da diferença entre previsão da receita e a dotação da despesa e entre a receita realizada e a despesa liquidada (do 1º ao 5º bimestre) e a despesa empenhada (no 6º bimestre)

HELIO GOMBEIA JUNIOR
 CONTADOR
 CRC: 063890/0

EDSON JAQUES SANTOS
 PRESIDENTE IPEN
 CPF: 815353929-91

VALDEIR ZAFALAO MARQUES
 TESOUREIRO
 CPF: 7420374039-04

ANTONIO CARLOS VIGO
 CONTROLADOR INTERNO
 CPF: 369779429-91

Prefeitura Municipal de Esperança Nova - PR
Relatório Resumido de Execução Orçamentária
Demonstrativo da Execução das Despesas por Função/Subfunção
Orçamento Fiscal e da Seguridade Social
Janeiro a Junho 2021/Bimestre Maio-Junho

RREO - ANEXO 2 (LRF, Art. 52, inciso II, alínea 'c')

R\$ 1,00

FUNÇÃO/SUBFUNÇÃO	Dotação Inicial	Dotação Atualizada (a)	Despesas Empenhadas			SALDO (c)=(a-b)	Despesas Liquidadas			Saldo (e)=(a-d)
			No Bimestre	Até o Bimestre (b)	% (b/total b)		No Bimestre	Até o Bimestre (d)	% (d/Total d)	
DESPESAS(EXCETO INTRAORÇAMENTARIAS)(I)	16.118.400,00	20.758.564,12	2.058.454,08	5.570.370,47	95,75	15.188.193,65	2.084.570,09	5.526.272,73	95,72	15.232.291,39
Judiciária	221.000,00	221.000,00	28.523,98	78.309,36	1,35	142.690,64	28.523,98	78.309,36	1,36	142.690,64
Ação Judiciária	221.000,00	221.000,00	28.523,98	78.309,36	1,35	142.690,64	28.523,98	78.309,36	1,36	142.690,64
Administração	2.915.000,00	3.143.586,26	315.536,20	907.043,90	15,59	2.236.542,36	332.131,41	895.145,62	15,50	2.248.440,64
Planejamento e Orçamento	381.000,00	403.000,00	49.638,45	149.168,34	2,56	253.831,66	50.238,45	148.029,39	2,56	254.970,61
Administração Geral	1.457.900,00	1.628.997,57	149.838,62	404.732,76	6,96	1.224.264,81	164.916,51	400.952,70	6,94	1.228.044,87
Administração Financeira	137.000,00	137.000,00	12.975,14	45.419,40	0,78	91.580,60	12.975,14	45.419,40	0,79	91.580,60
Controle Interno	119.000,00	119.000,00	14.953,28	44.478,06	0,76	74.521,94	14.953,28	44.478,06	0,77	74.521,94
Formação de Recursos Humanos	410.000,00	412.488,69	35.485,40	103.790,87	1,78	308.697,82	36.135,40	100.620,60	1,74	311.868,09
Administração de Receitas	410.100,00	443.100,00	52.645,31	159.454,47	2,74	283.645,53	52.912,63	155.645,47	2,70	287.454,53
Assistência Social	929.000,00	1.225.538,45	112.288,14	307.999,65	5,29	917.538,80	113.088,14	307.999,65	5,33	917.538,80
Assistência à Criança e ao Adolescente	208.000,00	213.575,97	22.081,79	67.469,36	1,16	146.106,61	22.081,79	67.469,36	1,17	146.106,61
Assistência Comunitária	721.000,00	1.011.962,48	90.206,35	240.530,29	4,13	771.432,19	91.006,35	240.530,29	4,17	771.432,19
Saúde	4.439.000,00	5.376.508,29	611.617,27	1.585.789,83	27,26	3.790.718,46	607.608,70	1.570.938,38	27,21	3.805.569,91
Atenção Básica	4.329.000,00	5.186.596,13	609.883,52	1.582.806,08	27,21	3.603.790,05	605.784,95	1.567.954,63	27,16	3.618.641,50
Assistência Hospitalar e Ambulatorial	10.000,00	10.002,94	0,00	0,00	0,00	10.002,94	0,00	0,00	0,00	10.002,94
Vigilância Epidemiológica	100.000,00	179.909,22	1.733,75	2.983,75	0,05	176.925,47	1.823,75	2.983,75	0,05	176.925,47
Educação	3.485.400,00	4.408.348,61	271.278,55	847.825,93	14,57	3.560.522,68	271.668,55	846.401,93	14,66	3.561.946,68
Ensino Fundamental	1.763.790,00	2.483.201,12	149.255,49	446.017,82	7,67	2.037.183,30	149.645,49	444.875,82	7,71	2.038.325,30
Educação Infantil	1.701.610,00	1.905.147,49	118.731,94	391.994,75	6,74	1.513.212,74	118.731,94	391.652,75	6,78	1.513.494,74
Educação Especial	20.000,00	20.000,00	3.291,12	9.873,36	0,17	10.126,64	3.291,12	9.873,36	0,17	10.126,64
Urbanismo	1.523.000,00	2.803.761,41	237.243,68	529.982,42	9,11	2.273.778,99	229.203,49	521.762,99	9,04	2.281.998,42
Infra-estrutura Urbana	655.000,00	1.880.394,85	112.454,50	192.564,39	3,31	1.687.830,46	104.235,07	184.344,96	3,19	1.696.049,89
Serviços Urbanos	868.000,00	923.366,56	124.789,18	337.418,03	5,80	585.948,53	124.968,42	337.418,03	5,84	585.948,53
Gestão Ambiental	260.000,00	260.002,83	20.500,00	72.602,83	1,25	187.400,00	20.500,00	72.602,83	1,26	187.400,00
Controle Ambiental	260.000,00	260.002,83	20.500,00	72.602,83	1,25	187.400,00	20.500,00	72.602,83	1,26	187.400,00
Agricultura	856.000,00	1.265.145,38	193.917,63	504.741,60	8,68	760.403,78	215.340,88	500.024,40	8,66	765.120,98
Extensão Rural	856.000,00	1.265.145,38	193.917,63	504.741,60	8,68	760.403,78	215.340,88	500.024,40	8,66	765.120,98
Comércio e Serviços	76.500,00	376.500,00	10.412,96	25.869,04	0,44	350.630,96	10.412,96	25.869,04	0,45	350.630,96

A



Prefeitura Municipal de Esperança Nova - PR
Relatório Resumido de Execução Orçamentária
Demonstrativo da Execução das Despesas por Função/Subfunção
Orçamento Fiscal e da Seguridade Social
Janeiro a Junho 2021/Bimestre Maio-Junho

RREO - ANEXO 2 (LRF, Art. 52, inciso II, alínea 'c')

R\$ 1,00

FUNÇÃO/SUBFUNÇÃO	Dotação Inicial	Dotação Atualizada (a)	Despesas Empenhadas		%	SALDO (c)=(a-b)	Despesas Liquidadas		%	Saldo (e)=(a-d)
			No Bimestre	Até o Bimestre (b)			No Bimestre	Até o Bimestre (d)		
Promoção Comercial	76.500,00	376.500,00	10.412,96	25.869,04	0,44	350.630,96	10.412,96	25.869,04	0,45	350.630,96
Transporte	865.500,00	869.163,43	155.226,58	408.813,54	7,03	460.349,89	154.182,89	405.826,16	7,03	463.337,27
Transporte Rodoviário	865.500,00	869.163,43	155.226,58	408.813,54	7,03	460.349,89	154.182,89	405.826,16	7,03	463.337,27
Desporto e Lazer	88.000,00	89.009,46	6.012,96	15.121,18	0,26	73.888,28	6.012,96	15.121,18	0,26	73.888,28
Desporto Comunitário	88.000,00	89.009,46	6.012,96	15.121,18	0,26	73.888,28	6.012,96	15.121,18	0,26	73.888,28
Encargos Especiais	360.000,00	620.000,00	95.896,13	286.271,19	4,92	333.728,81	95.896,13	286.271,19	4,96	333.728,81
Serviço da Dívida Interna	360.000,00	620.000,00	95.896,13	286.271,19	4,92	333.728,81	95.896,13	286.271,19	4,96	333.728,81
Reservas	100.000,00	100.000,00	0,00	0,00	0,00	100.000,00	0,00	0,00	0,00	100.000,00
Reserva de Contingência	100.000,00	100.000,00	0,00	0,00	0,00	100.000,00	0,00	0,00	0,00	100.000,00
DESPESAS INTRAORÇAMENTÁRIAS (II)	771.600,00	800.390,00	82.081,85	247.256,17	4,25	553.133,83	82.081,85	247.256,17	4,28	553.133,83
TOTAL (III)=(I+II)	16.890.000,00	21.558.954,12	2.140.535,93	5.817.626,64	100,00	15.741.327,48	2.166.651,94	5.773.528,90	100,00	15.785.425,22

E





B7

B7

RREO - ANEXO 2 (LRF, Art. 52, inciso II, alínea 'c') R\$ 1,00

FUNÇÃO/SUBFUNÇÃO	Dotação Inicial	Dotação Atualizada (a)	Despesas Empenhadas			SALDO (c)=(a-b)	Despesas Liquidadas			Saldo (e)=(a-d)
			No Bimestre	Até o Bimestre (b)	% (b/total b)		No Bimestre	Até o Bimestre (d)	% (d/Total d)	
Desporto e Lazer	12.000,00	12.000,00	0,00	0,00	0,00	12.000,00	0,00	0,00	12.000,00	
Desporto Comunitário	12.000,00	12.000,00	0,00	0,00	0,00	12.000,00	0,00	0,00	12.000,00	
TOTAL	771.600,00	800.390,00	82.081,85	247.256,17	4,25	553.133,83	82.081,85	247.256,17	553.133,83	

FONTE: GOVBR RF - Responsabilidade Fiscal, 26/Jul/2021, 13h e 16m.

 HELIO GOUVEIA JUNIOR CONTADOR CRC /063890/0	 EZEQUIEL BARBIERI 845.879.159-80 PREFEITO MUNICIPAL	 EDSON JAQUES SANTOS Tesoureiro
 ANTONIO CARLOS VIGO Controlador Interno		

RECEITAS	PREVISÃO INICIAL	PREVISÃO ATUALIZADA (a)	RECEITAS REALIZADAS				SALDO (a-c)
			No Bimestre (b)	% (b/a)	Até o Bimestre (c)	% (c/a)	
RECEITAS (EXCETO INTRAORÇAMENTÁRIAS) (I)	18.070.000,00	18.308.750,00	2.716.507,08	14,84	8.255.088,45	45,09	10.053.661,55
Receitas Correntes	18.070.000,00	18.070.000,00	2.716.507,08	15,03	8.255.088,45	45,68	9.814.911,55
Impostos, Taxas e Contribuições de Melhoria	953.000,00	953.000,00	113.741,20	11,94	536.004,00	56,24	416.996,00
Impostos	828.000,00	828.000,00	90.128,75	10,89	465.166,44	56,18	362.833,56
Taxas	90.000,00	90.000,00	23.612,45	26,24	70.794,85	78,66	19.205,15
Contribuição de Melhoria	36.000,00	36.000,00	-	-	42,71	0,12	34.957,29
Contribuições	150.000,00	150.000,00	23.632,35	15,75	62.683,68	41,79	87.316,32
Contribuição para o Custeio do Serviço de Iluminação Pública	150.000,00	150.000,00	23.632,35	15,75	62.683,68	41,79	87.316,32
Receta Patrimonial	359.500,00	359.500,00	15.228,79	4,24	28.117,93	7,82	331.382,07
Exploração do Patrimônio Imobiliário do Estado	5.000,00	5.000,00	-	-	-	-	5.000,00
Valores Mobiliários	350.000,00	350.000,00	15.228,79	4,35	28.117,93	8,03	321.882,07
Demais Receitas Patrimoniais	4.500,00	4.500,00	-	-	-	-	4.500,00
Receta Agropecuária	4.000,00	4.000,00	-	-	-	-	4.000,00
Receta de Serviços	144.500,00	144.500,00	8.102,50	5,61	39.064,00	27,03	105.436,00
Serviços Administrativos e Comerciais Gerais	144.500,00	144.500,00	8.102,50	5,61	39.064,00	27,03	105.436,00
Transferências Correntes	16.409.000,00	16.409.000,00	2.554.756,76	15,57	7.587.756,16	46,24	8.821.243,84
Transferências da União e de suas Entidades	11.807.000,00	11.807.000,00	1.787.483,88	15,14	5.252.428,75	44,49	6.554.571,25
Transferências dos Estados e do DF e de suas Entidades	3.352.000,00	3.352.000,00	580.885,77	17,33	1.748.055,03	52,15	1.603.944,97
Transferências de Outras Instituições Públicas	1.250.000,00	1.250.000,00	186.386,11	14,91	587.272,38	46,98	662.727,62
Outras Receitas Correntes	50.000,00	50.000,00	1.046,48	2,09	1.462,68	2,93	48.537,32
Indenizações, Restituições e Ressarcimentos	20.000,00	20.000,00	1.046,48	5,23	1.046,48	5,23	18.953,52
Demais Receitas Correntes	30.000,00	30.000,00	-	-	416,20	1,39	29.583,80
Receitas de Capital	-	-	238.750,00	-	-	-	238.750,00
Transferências de Capital	-	-	238.750,00	-	-	-	238.750,00
Transferências da União e de suas Entidades	-	-	238.750,00	-	-	-	238.750,00
RECEITAS (INTRAORÇAMENTÁRIAS) (II)	-	-	-	-	-	-	238.750,00
SUBTOTAL DAS RECEITAS (III) = (I + II)	18.070.000,00	18.308.750,00	2.716.507,08	14,84	8.255.088,45	45,09	10.053.661,55
OPERAÇÕES DE CRÉDITO / REFINANCIAMENTO (IV)	-	-	-	-	-	-	-
Operações de Crédito - Mercado Interno	-	-	-	-	-	-	-
Operações de Crédito - Mercado Externo	-	-	-	-	-	-	-
TOTAL DAS RECEITAS (V) = (III + IV)	18.070.000,00	18.308.750,00	2.716.507,08	14,84	8.255.088,45	45,09	10.053.661,55
DÉFICIT (VI)*	-	-	-	-	-	-	-
TOTAL COM DÉFICIT (VII) = (V + VI)	18.070.000,00	18.308.750,00	2.716.507,08	14,84	8.255.088,45	45,09	10.053.661,55
SALDOS DE EXERCÍCIOS ANTERIORES	-	4.430.204,12	-	-	4.430.204,12	-	-
Superávit Financeiro Utilizado para Créditos Adicionais	-	4.430.204,12	-	-	4.430.204,12	-	-

[Handwritten signatures and initials in blue ink]

Balanco Orçamentário
Orçamento Fiscal e da Seguridade Social
Janeiro a Junho 2021/Bimestre Maio-Junho

RREO - Anexo 1 (LRF, Art. 52, inciso I, alíneas "a" e "b" do inciso II e §1º)

R\$ 1,00

DESPESAS	DOTAÇÃO INICIAL (d)	DOTAÇÃO ATUALIZADA (e)	DESPESAS EMPENHADAS		SALDO (g)=(e-f)	DESPESAS LIQUIDADAS		SALDO (i)=(e-h)	DESPESAS PAGAS ATÉ O BIMESTRE (j)	INSCRITAS EM RESTOS A PAGAR NÃO PROCESSADOS (k)
			No Bimestre	Até o Bimestre (f)		No Bimestre	Até o Bimestre (h)			
DESPESAS (EXCETO INTRAORÇAMENTÁRIAS) (VIII)	16.118.400,00	20.758.564,12	2.058.454,08	5.570.370,47	15.188.193,65	2.084.570,09	5.526.272,73	15.232.291,39	5.384.796,96	-
DESPESAS CORRENTES	14.932.400,00	16.726.277,01	1.921.707,63	5.211.200,32	11.515.076,69	1.917.898,07	5.169.917,01	11.556.360,00	5.029.506,24	-
PESSOAL E ENCARGOS SOCIAIS	8.094.600,00	8.389.373,83	960.489,98	2.852.619,75	5.536.754,08	960.489,98	2.852.619,75	5.536.754,08	2.852.619,75	-
JUROS E ENCARGOS DA DÍVIDA	165.000,00	85.000,00	9.335,90	31.444,16	53.555,84	9.335,90	31.444,16	53.555,84	31.444,16	-
OUTRAS DESPESAS CORRENTES	6.672.800,00	8.251.903,18	961.881,75	2.327.136,41	5.924.766,77	948.072,19	2.285.853,10	5.986.050,08	2.145.442,33	-
DESPESAS DE CAPITAL	1.086.000,00	3.992.287,11	136.746,45	359.170,15	3.573.116,96	166.672,02	356.355,72	3.575.931,39	355.290,72	-
INVESTIMENTOS	891.000,00	3.397.287,11	50.186,22	104.343,12	3.292.943,99	80.111,79	101.528,69	3.295.758,42	100.463,69	-
AMORTIZAÇÃO DA DÍVIDA / REFINANCIAMENTO DA DÍVIDA	195.000,00	535.000,00	86.560,23	254.827,03	280.172,97	86.560,23	254.827,03	280.172,97	254.827,03	-
RESERVA DE CONTINGÊNCIA	100.000,00	100.000,00	-	-	100.000,00	-	-	100.000,00	-	-
DESPESAS (INTRAORÇAMENTÁRIAS) (IX)	771.600,00	800.390,00	82.081,85	247.256,17	553.133,83	82.081,85	247.256,17	553.133,83	247.256,17	-
SUBTOTAL DAS DESPESAS (X) = (VIII + IX)	16.890.000,00	21.558.954,12	2.140.535,93	5.817.626,64	15.741.327,48	2.166.651,94	5.773.528,90	15.785.425,22	5.632.053,13	-
AMORTIZAÇÃO DA DIV. / REFINANCIAMENTO (XI)	-	-	-	-	-	-	-	-	-	-
Amortização da Dívida Interna	-	-	-	-	-	-	-	-	-	-
Amortização da Dívida Externa	-	-	-	-	-	-	-	-	-	-
TOTAL DAS DESPESAS (XII) = (X + XI)	16.890.000,00	21.558.954,12	2.140.535,93	5.817.626,64	15.741.327,48	2.166.651,94	5.773.528,90	15.785.425,22	5.632.053,13	-
SUPERÁVIT (XIII)	-	-	-	2.437.461,81	-	-	2.481.558,55	-	2.623.035,32	-
TOTAL COM SUPERÁVIT (XIV) = (XII + XIII)	16.890.000,00	21.558.954,12	2.140.535,93	8.255.088,45	-	2.166.651,94	8.255.088,45	15.785.425,22	8.255.088,45	-
RESERVA DO RPPS	-	-	-	-	-	-	-	-	-	-

Handwritten signatures and initials in blue ink.

Orçamento Fiscal e da Seguridade Social
Janeiro a Junho 2021/Bimestre Maio-Junho

RREO - Anexo 1 (LRF, Art. 52, inciso I, alíneas "a" e "b" do inciso II e §1º)

R\$ 1,00

RECEITAS INTRAORÇAMENTÁRIAS	PREVISÃO INICIAL	PREVISÃO ATUALIZADA (a)	RECEITAS REALIZADAS			SALDO (a-c)				
			No Bimestre (b)	% (b/a)	Até o Bimestre (c)		% (c/a)			
	-	-	-	-	-	-				
DESPESAS INTRAORÇAMENTÁRIAS	DOTAÇÃO INICIAL (d)	DOTAÇÃO ATUALIZADA (e)	DESPESAS EMPENHADAS		SALDO (g)=(e-f)	DESPESAS LIQUIDADAS		SALDO (i)=(e-h)	DESPESAS PAGAS ATÉ O BIMESTRE (j)	INSCRITAS EM RESTOS A PAGAR NÃO PROCESSADOS (k)
DESPESAS (INTRAORÇAMENTÁRIAS) (IX)	771.600,00	800.390,00	82.081,85	247.256,17	553.133,83	82.081,85	247.256,17	553.133,83	247.256,17	-
DESPESAS CORRENTES	761.600,00	790.390,00	82.081,85	247.256,17	543.133,83	82.081,85	247.256,17	543.133,83	247.256,17	-
PESSOAL E ENCARGOS SOCIAIS	761.600,00	790.390,00	82.081,85	247.256,17	543.133,83	82.081,85	247.256,17	543.133,83	247.256,17	-
DESPESAS DE CAPITAL	10.000,00	10.000,00	-	-	10.000,00	-	-	10.000,00	-	-
INVESTIMENTOS	10.000,00	10.000,00	-	-	10.000,00	-	-	10.000,00	-	-

FONTE: GOVBR RF - Responsabilidade Fiscal, 28/Jul/2021, 13h e 16m.

1 O déficit será apurado pela diferença entre a receita realizada e a despesa liquidada nos cinco primeiros bimestres e a despesa empenhada no último bimestre.

HELIO GOUVEIA JUNIOR
CONTADOR
CRC 063890/0

EVERTON BARBIERI
045.879.159/80
PREFEITO MUNICIPAL

EDSON JAQUES SANTOS
Tesorreiro

ANTONIO CARLOS VIGO
Controlador Interno

INSTITUTO PREVIDENCIA DE ESPERANÇA NOVA - PR
 RELATÓRIO RESUMIDO DA EXECUÇÃO ORÇAMENTÁRIA
**DEMONSTRATIVO DA PROJEÇÃO ATUARIAL DO REGIME PRÓPRIO DE
 PREVIDÊNCIA DOS SERVIDORES**
 ORÇAMENTOS FISCAL E DA SEGURIDADE SOCIAL

2021 a 2095

RREO – ANEXO 10 (LRF, art. 53, § 1º, inciso II)

Em Reais

PLANO PREVIDENCIÁRIO				
EXERCÍCIO	RECEITAS	DESPESAS	RESULTADO	SALDO FINANCEIRO
	PREVIDENCIÁRIAS (a)	PREVIDENCIÁRIAS (b)	PREVIDENCIÁRIO (c)=(a-b)	DO EXERCÍCIO (d) = ("d" exercício anterior)+(c)
2020	1.377.005,31	396.792,49	980.212,82	14.448.047,27
2021	1.437.884,48	288.319,60	1.149.564,88	15.597.612,15
2022	1.484.492,11	290.549,54	1.193.942,57	16.791.554,72
2023	1.532.322,48	292.199,75	1.240.122,73	18.031.677,45
2024	1.580.244,05	311.533,94	1.268.710,11	19.300.387,56
2025	1.611.491,53	430.138,17	1.181.353,36	20.481.740,92
2026	1.651.547,73	495.800,67	1.155.747,06	21.637.487,98
2027	1.686.798,23	575.270,76	1.111.527,47	22.749.015,45
2028	1.726.938,44	610.526,88	1.116.411,56	23.865.427,01
2029	1.768.451,21	623.226,19	1.145.225,02	25.010.652,03
2030	1.795.883,58	710.629,38	1.085.254,20	26.095.906,23
2031	1.801.706,92	1.048.794,94	752.911,98	26.848.818,21
2032	1.820.130,55	1.150.617,86	669.512,69	27.518.330,90
2033	1.839.956,46	1.202.026,03	637.930,43	28.156.261,33
2034	1.853.328,54	1.301.401,97	551.926,57	28.708.187,90
2035	1.867.059,49	1.349.919,88	517.139,61	29.225.327,51
2036	1.879.049,53	1.414.459,91	464.589,62	29.689.917,13
2037	1.862.674,87	1.664.462,79	198.212,08	29.888.129,21
2038	1.866.845,60	1.692.574,84	174.270,76	30.062.399,97
2039	1.857.664,67	1.811.253,63	46.411,04	30.108.811,01
2040	1.850.437,94	1.919.328,02	(68.890,08)	30.039.920,93
2041	1.837.799,11	2.074.910,51	(237.111,40)	29.802.809,53
2042	1.791.694,04	2.244.849,56	(453.155,52)	29.349.654,01
2043	1.765.260,40	2.280.429,36	(515.168,96)	28.834.485,05
2044	1.742.199,67	2.343.612,97	(601.413,30)	28.233.071,75
2045	1.705.364,42	2.456.198,62	(750.834,20)	27.482.237,55
2046	1.678.431,57	2.350.523,75	(672.092,18)	26.810.145,37
2047	1.642.956,52	2.318.155,47	(675.198,95)	26.134.946,42
2048	1.618.868,55	2.231.902,33	(613.033,78)	25.521.912,64
2049	1.570.508,82	2.265.033,96	(694.525,14)	24.827.387,50
2050	1.541.180,51	2.259.661,95	(718.481,44)	24.108.906,06
2051	1.512.124,15	2.163.904,34	(651.780,19)	23.457.125,87

INSTITUTO PREVIDENCIA DE ESPERANÇA NOVA - PR
 RELATÓRIO RESUMIDO DA EXECUÇÃO ORÇAMENTÁRIA
 DEMONSTRATIVO DA PROJEÇÃO ATUARIAL DO REGIME PRÓPRIO DE
 PREVIDÊNCIA DOS SERVIDORES
 ORÇAMENTOS FISCAL E DA SEGURIDADE SOCIAL

2021 a 2095

RREO – ANEXO 10 (LRF, art. 53, § 1º, inciso II)

Em Reais

PLANO PREVIDENCIÁRIO				
EXERCÍCIO	RECEITAS	DESPESAS	RESULTADO	SALDO FINANCEIRO
	PREVIDENCIÁRIAS (a)	PREVIDENCIÁRIAS (b)	PREVIDENCIÁRIO (c)=(a-b)	DO EXERCÍCIO (d) = ("d"exercício anterior)+(c)
2052	1.481.173,84	2.075.487,48	(594.313,64)	22.862.812,23
2053	1.461.678,96	1.940.359,51	(478.680,55)	22.384.131,68
2054	1.431.637,56	1.916.083,52	(484.445,96)	21.899.685,72
2055	1.416.052,44	1.805.471,09	(389.418,65)	21.510.267,07
2056	1.404.131,57	1.659.673,46	(255.541,89)	21.254.725,18
2057	1.395.173,77	1.611.809,12	(216.635,35)	21.038.089,83
2058	1.389.662,24	1.440.219,56	(50.557,32)	20.987.532,51
2059	1.386.659,30	1.307.826,14	78.833,16	21.066.365,67
2060	1.384.679,00	1.222.619,42	162.059,58	21.228.425,25
2061	1.389.121,05	1.090.000,86	299.120,19	21.527.545,44
2062	1.398.733,37	969.887,58	428.845,79	21.956.391,23
2063	1.413.143,63	876.736,75	536.406,88	22.492.798,11
2064	1.423.700,21	785.615,25	638.084,96	23.130.883,07
2065	1.413.570,41	781.533,33	632.037,08	23.762.920,15
2066	1.427.219,01	887.919,86	539.299,15	24.302.219,30
2067	1.436.644,72	890.338,42	546.306,30	24.848.525,60
2068	1.445.962,45	898.780,25	547.182,20	25.395.707,80
2069	1.454.920,10	883.012,45	571.907,65	25.967.615,45
2070	1.437.006,15	856.049,36	580.956,79	26.548.572,24
2071	1.413.660,03	955.644,36	458.015,67	27.006.587,91
2072	1.414.341,87	1.087.119,49	327.222,38	27.333.810,29
2073	1.406.107,51	1.098.532,97	307.574,54	27.641.384,83
2074	1.387.192,69	1.126.269,92	260.922,77	27.902.307,60
2075	1.370.549,65	1.237.691,17	132.858,48	28.035.166,08
2076	1.358.068,56	1.285.677,76	72.390,80	28.107.556,88
2077	1.338.038,22	1.338.168,86	(130,64)	28.107.426,24
2078	1.293.175,55	1.397.676,65	(104.501,10)	28.002.925,14
2079	1.266.386,00	1.546.862,89	(280.476,89)	27.722.448,25
2080	1.233.919,49	1.610.283,41	(376.363,92)	27.346.084,33
2081	1.205.879,03	1.654.629,36	(448.750,33)	26.897.334,00
2082	1.179.266,75	1.668.890,07	(489.623,32)	26.407.710,68
2083	1.146.091,34	1.661.833,28	(515.741,94)	25.891.968,74

INSTITUTO PREVIDENCIA DE ESPERANÇA NOVA - PR
 RELATÓRIO RESUMIDO DA EXECUÇÃO ORÇAMENTÁRIA
**DEMONSTRATIVO DA PROJEÇÃO ATUARIAL DO REGIME PRÓPRIO DE
 PREVIDÊNCIA DOS SERVIDORES**
 ORÇAMENTOS FISCAL E DA SEGURIDADE SOCIAL

2021 a 2095

RREO – ANEXO 10 (LRF, art. 53, § 1º, inciso II)

Em Reais

PLANO PREVIDENCIÁRIO				
EXERCÍCIO	RECEITAS	DESPESAS	RESULTADO	SALDO FINANCEIRO
	PREVIDENCIÁRIAS (a)	PREVIDENCIÁRIAS (b)	PREVIDENCIÁRIO (c)=(a-b)	DO EXERCÍCIO (d) = ("d"exercício anterior)+(c)
2084	1.103.285,23	1.666.178,29	(562.893,06)	25.329.075,68
2085	1.072.018,45	1.723.150,06	(651.131,61)	24.677.944,07
2086	1.023.674,61	1.701.785,78	(678.111,17)	23.999.832,90
2087	997.537,80	1.666.624,20	(669.086,40)	23.330.746,50
2088	967.018,56	1.597.269,52	(630.250,96)	22.700.495,54
2089	923.426,38	1.535.483,74	(612.057,36)	22.088.438,18
2090	890.336,81	1.541.943,72	(651.606,91)	21.436.831,27
2091	840.955,25	1.503.955,47	(663.000,22)	20.773.831,05
2092	815.629,88	1.517.595,79	(701.965,91)	20.071.865,14
2093	783.936,41	1.339.832,77	(555.896,36)	19.515.968,78
2094	762.680,04	1.254.572,40	(491.892,36)	19.024.076,42
2095	743.825,22	1.180.770,39	(436.945,17)	18.587.131,25

PLANO FINANCEIRO				
EXERCÍCIO	RECEITAS	DESPESAS	RESULTADO	SALDO FINANCEIRO
	PREVIDENCIÁRIAS (a)	PREVIDENCIÁRIAS (b)	PREVIDENCIÁRIO (c)=(a-b)	DO EXERCÍCIO (d) = ("d"exercício anterior)+(c)
2020	-	-	-	-
2021	-	-	-	-
2022	-	-	-	-
2023	-	-	-	-
2024	-	-	-	-
2025	-	-	-	-
2026	-	-	-	-
2027	-	-	-	-
2028	-	-	-	-
2029	-	-	-	-
2030	-	-	-	-
2031	-	-	-	-
2032	-	-	-	-
2033	-	-	-	-
2034	-	-	-	-

[Handwritten signature]

INSTITUTO PREVIDENCIA DE ESPERANÇA NOVA - PR
 RELATÓRIO RESUMIDO DA EXECUÇÃO ORÇAMENTÁRIA
**DEMONSTRATIVO DA PROJEÇÃO ATUARIAL DO REGIME PRÓPRIO DE
 PREVIDÊNCIA DOS SERVIDORES**
 ORÇAMENTOS FISCAL E DA SEGURIDADE SOCIAL

2021 a 2095

RREO – ANEXO 10 (LRF, art. 53, § 1º, inciso II)

Em Reais

PLANO FINANCEIRO				
EXERCÍCIO	RECEITAS	DESPESAS	RESULTADO	SALDO FINANCEIRO
	PREVIDENCIÁRIAS (a)	PREVIDENCIÁRIAS (b)	PREVIDENCIÁRIO (c)=(a-b)	DO EXERCÍCIO (d) = ("d"exercício anterior)+(c)
2035	-	-	-	-
2036	-	-	-	-
2037	-	-	-	-
2038	-	-	-	-
2039	-	-	-	-
2040	-	-	-	-
2041	-	-	-	-
2042	-	-	-	-
2043	-	-	-	-
2044	-	-	-	-
2045	-	-	-	-
2046	-	-	-	-
2047	-	-	-	-
2048	-	-	-	-
2049	-	-	-	-
2050	-	-	-	-
2051	-	-	-	-
2052	-	-	-	-
2053	-	-	-	-
2054	-	-	-	-
2055	-	-	-	-
2056	-	-	-	-
2057	-	-	-	-
2058	-	-	-	-
2059	-	-	-	-
2060	-	-	-	-
2061	-	-	-	-
2062	-	-	-	-
2063	-	-	-	-
2064	-	-	-	-
2065	-	-	-	-
2066	-	-	-	-

Apl G e B

INSTITUTO PREVIDENCIA DE ESPERANÇA NOVA - PR
 RELATÓRIO RESUMIDO DA EXECUÇÃO ORÇAMENTÁRIA
**DEMONSTRATIVO DA PROJEÇÃO ATUARIAL DO REGIME PRÓPRIO DE
 PREVIDÊNCIA DOS SERVIDORES**
 ORÇAMENTOS FISCAL E DA SEGURIDADE SOCIAL



2021 a 2095

RREO – ANEXO 10 (LRF, art. 53, § 1º, inciso II)

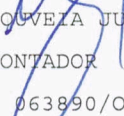
Em Reais


PLANO FINANCEIRO				
EXERCÍCIO	RECEITAS	DESPESAS	RESULTADO	SALDO FINANCEIRO
	PREVIDENCIÁRIAS (a)	PREVIDENCIÁRIAS (b)	PREVIDENCIÁRIO (c)=(a-b)	DO EXERCÍCIO (d) = ("d"exercício anterior)+(c)
2067	-	-	-	-
2068	-	-	-	-
2069	-	-	-	-
2070	-	-	-	-
2071	-	-	-	-
2072	-	-	-	-
2073	-	-	-	-
2074	-	-	-	-
2075	-	-	-	-
2076	-	-	-	-
2077	-	-	-	-
2078	-	-	-	-
2079	-	-	-	-
2080	-	-	-	-
2081	-	-	-	-
2082	-	-	-	-
2083	-	-	-	-
2084	-	-	-	-
2085	-	-	-	-
2086	-	-	-	-
2087	-	-	-	-
2088	-	-	-	-
2089	-	-	-	-
2090	-	-	-	-
2091	-	-	-	-
2092	-	-	-	-
2093	-	-	-	-
2094	-	-	-	-
2095	-	-	-	-

FONTE: GOVBR RF - Responsabilidade Fiscal, IPEN - INSTITUTO DE PREVID DE ESP NOVA, 26/Jul/2021, 08h e 16m.

26/07/2021 08:16


HELIO GOUVEIA JUNIOR
CONTADOR
CRC: 063890/O


EDSON JAQUES SANTOS
PRESIDENTE - IPEN
CPF: 815353929-91

VALDEIR ZAFALAO MARQUES
TESOUREIRO
CPF: 7420374039-04



ANTONIO CARLOS VIGO
CONTROLADOR INTERNO
CPF: 369779429-91



