

Prefeitura Municipal de Esperança Nova-PR

Relatório Resumido da Execução Orçamentária

Balanco Orçamentário

Orçamentos Fiscal e da Seguridade Social

Janeiro a Junho 2013/Bimestre Maio-Junho

RREO - ANEXO I (LRF, Art.52, Inciso I, alíneas "a" e "b" do inciso II e §1º)

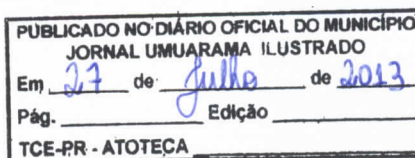
R\$ 1,00

RECEITAS	PREVISÃO INICIAL	PREVISÃO ATUALIZADA (a)	RECEITAS REALIZADAS				SALDO A REALIZAR (e-c)		
			No Bimestre (b)	% (b/a)	Até o Bimestre (c)	% (c/a)			
RECEITAS [EXCETO INTRA-ORÇAMENTÁRIAS](I)	10.420.000,00	11.066.412,24	1.462.808,85	13,22	4.574.907,80	41,34	6.491.504,44		
RECEITAS CORRENTES	10.420.000,00	10.595.590,00	1.462.808,85	13,81	4.383.537,16	41,37	6.212.052,84		
RECEITA TRIBUTÁRIA	419.500,00	419.500,00	34.944,65	8,33	123.167,75	29,36	296.332,25		
IMPOSTOS	249.500,00	249.500,00	29.233,58	11,72	94.073,00	37,70	155.426,99		
TAXAS	18.000,00	18.000,00	1.094,40	6,08	16.799,07	93,33	1.200,93		
CONTRIBUIÇÃO DE MELHORIA	152.000,00	152.000,00	4.616,67	3,04	12.295,68	8,09	139.704,32		
RECEITAS DE CONTRIBUIÇÕES	70.000,00	70.000,00	-	-	-	-	70.000,00		
CONTRIBUIÇÕES SOCIAIS	70.000,00	70.000,00	-	-	-	-	70.000,00		
RECEITA PATRIMONIAL	302.000,00	304.090,00	7.775,49	2,56	19.871,83	6,53	284.218,17		
RECEITAS DE VALORES MOBILIÁRIOS	292.000,00	294.090,00	7.775,49	2,64	19.871,83	6,76	274.218,17		
OUTRAS RECEITAS PATRIMONIAIS	10.000,00	10.000,00	-	-	-	-	10.000,00		
RECEITA AGROPECUÁRIA	10.000,00	10.000,00	-	-	24,00	0,24	9.976,00		
OUTRAS RECEITAS AGROPECUÁRIAS	10.000,00	10.000,00	-	-	24,00	0,24	9.976,00		
RECEITA DE SERVIÇOS	345.000,00	345.000,00	28.635,53	8,30	113.388,33	32,87	231.611,67		
TRANSFERÊNCIAS CORRENTES	9.119.750,00	9.293.250,00	1.388.524,72	14,94	4.109.030,81	44,22	5.184.219,19		
TRANSFERÊNCIAS INTERGOVERNAMENTAIS	9.091.500,00	9.091.500,00	1.384.265,22	15,23	3.994.511,27	43,94	5.096.988,73		
TRANSFERÊNCIAS DE CONVÊNIO	28.250,00	201.750,00	4.259,50	2,11	14.519,54	56,76	87.230,46		
OUTRAS RECEITAS CORRENTES	153.750,00	153.750,00	2.928,46	1,90	18.054,44	11,74	135.695,56		
MULTAS E JUROS DE MORA	56.000,00	56.000,00	1.379,19	2,46	7.578,64	13,53	48.421,36		
RECEITA DA DIVALTA	32.000,00	32.000,00	1.501,51	4,69	7.928,04	24,78	24.071,96		
RECEITAS DIVERSAS	65.750,00	65.750,00	47,76	0,07	2.547,76	3,87	63.202,24		
RECEITAS DE CAPITAL	-	470.822,24	-	-	191.370,64	40,65	279.451,60		
OPERAÇÕES DE CRÉDITO	-	-	-	-	-	-	-		
ALIENAÇÃO DE BENS	-	-	-	-	-	-	-		
TRANSFERÊNCIAS DE CAPITAL	-	470.822,24	-	-	191.370,64	40,65	279.451,60		
RECEITAS	PREVISÃO INICIAL	PREVISÃO ATUALIZADA (a)	RECEITAS REALIZADAS				SALDO A REALIZAR (e-c)		
TRANSFERÊNCIAS DE CONVÊNIO	-	470.822,24	-	-	191.370,64	40,65	279.451,60		
RECEITAS (INTRA-ORÇAMENTÁRIAS)(II)	80.000,00	80.000,00	-	-	-	-	80.000,00		
SUBTOTAL DAS RECEITAS(III)=(I+II)	10.500.000,00	11.146.412,24	1.462.808,85	13,12	4.574.907,80	41,04	6.571.504,44		
OPERAÇÕES DE CRÉDITO-REFINANCIAMENTO(IV)	-	-	-	-	-	-	-		
Operações de Crédito Internas	-	-	-	-	-	-	-		
Mobiliária	-	-	-	-	-	-	-		
Contratual	-	-	-	-	-	-	-		
Operações de Crédito Externas	-	-	-	-	-	-	-		
Mobiliária	-	-	-	-	-	-	-		
Contratual	-	-	-	-	-	-	-		
SUBTOTAL COM REFINANCIAMENTO(V)=(III+IV)	10.500.000,00	11.146.412,24	1.462.808,85	13,12	4.574.907,80	41,04	6.571.504,44		
DÉCITO(VI)	-	-	-	-	-	-	-		
TOTAL(VII)=(V+VI)	10.500.000,00	11.146.412,24	1.462.808,85	13,12	4.574.907,80	41,04	6.571.504,44		
SALDOS DE EXERCÍCIOS ANTERIORES (UTILIZADOS PARA CRÉDITOS ADICIONAIS)	-	-	-	-	-	-	-		
Superávit Financeiro	-	-	-	-	-	-	-		
Reabertura de Créditos Adicionais	-	-	-	-	-	-	-		
DESPESAS	DOTAÇÃO INICIAL (d)	CRÉDITOS ADICIONAIS (e)	DOTAÇÃO ATUALIZADA (f)=(d+e)	DESPESAS EMPENHADAS		DESPESAS LIQUIDADAS		SALDO A LIQUIDAR (h-g)	
DESPESAS (EXCETO INTRA-ORÇAMENTÁRIAS)(VIII)	10.145.900,00	1.313.033,26	11.458.933,26	1.176.102,09	3.685.958,33	1.219.406,21	3.323.167,36	30,75	7.935.765,70
DESPESAS CORRENTES	8.784.250,00	893.191,34	9.217.401,34	1.138.841,32	3.257.604,41	1.115.881,13	3.105.199,13	33,69	6.112.202,21
PESSOAL E ENCARGOS SOCIAIS	4.096.100,00	40.268,95	4.136.368,95	556.126,43	1.674.320,94	555.534,13	1.673.728,64	40,46	2.462.640,31
JUROS E ENCARGOS DA DÍVIDA	41.000,00	-	41.000,00	6.650,25	25.711,78	6.650,25	25.711,78	62,71	15.288,22
OUTRAS DESPESAS CORRENTES	4.647.150,00	392.882,39	5.040.032,39	576.064,64	1.557.571,69	553.696,75	1.405.758,71	27,89	3.634.273,68
DESPESAS DE CAPITAL	1.061.650,00	879.881,92	1.941.531,92	37.260,77	428.354,12	103.925,08	417.968,43	21,53	1.523.563,49
INVESTIMENTOS	877.650,00	879.881,92	1.757.531,92	15.358,82	303.405,82	81.623,13	293.020,13	16,67	1.464.511,79
AMORTIZAÇÃO DA DÍVIDA / REFINANCIAMENTO DA DÍVIDA	184.000,00	-	184.000,00	21.901,95	124.948,30	21.901,95	124.948,30	67,91	59.051,70
RESERVA DE CONTINGÊNCIA	300.000,00	-	300.000,00	-	-	-	-	-	300.000,00
DESPESAS (INTRA-ORÇAMENTÁRIAS)(IX)	354.100,00	-	354.100,00	40.684,88	118.353,20	40.684,88	118.353,20	33,42	235.746,80
SUBTOTAL DAS DESPESAS(X)=(VIII+IX)	10.500.000,00	1.313.033,26	11.813.033,26	1.216.786,97	3.804.311,73	1.260.091,09	3.641.320,76	30,83	8.171.512,50
AMORTIZAÇÃO DA DÍVIDA/REFINANCIAMENTO(XI)	-	-	-	-	-	-	-	-	-
Amortização da Dívida Interna	-	-	-	-	-	-	-	-	-
Dívida Mobiliária	-	-	-	-	-	-	-	-	-
Outras Dívidas	-	-	-	-	-	-	-	-	-
Amortização da Dívida Externa	-	-	-	-	-	-	-	-	-
Dívida Mobiliária	-	-	-	-	-	-	-	-	-
Outras Dívidas	-	-	-	-	-	-	-	-	-
SUBTOTAL C/ REFINANCIAMENTO(XII)=(X+XI)	10.500.000,00	1.313.033,26	11.813.033,26	1.216.786,97	3.804.311,73	1.260.091,09	3.641.320,76	30,83	8.171.512,50
SUPERÁVIT(XIII)	-	-	-	-	-	-	933.387,04	-	-
TOTAL(XIV)=(XII+XIII)	10.500.000,00	1.313.033,26	11.813.033,26	1.216.786,97	3.804.311,73	1.260.091,09	4.574.907,80	38,73	8.171.512,50
RECEITAS INTRA-ORÇAMENTÁRIAS	PREVISÃO INICIAL	PREVISÃO ATUALIZADA (a)	RECEITAS REALIZADAS				SALDO A REALIZAR (e-c)		
RECEITAS CORRENTES INTRA-ORÇAMENTÁRIAS	80.000,00	80.000,00	-	-	-	-	80.000,00		
RECEITAS DE CONTRIBUIÇÕES	80.000,00	80.000,00	-	-	-	-	80.000,00		
CONTRIBUIÇÕES SOCIAIS	80.000,00	80.000,00	-	-	-	-	80.000,00		
TOTAL	80.000,00	80.000,00	-	-	-	-	80.000,00		
DESPESAS INTRA-ORÇAMENTÁRIAS	DOTAÇÃO INICIAL (d)	CRÉDITOS ADICIONAIS (e)	DOTAÇÃO ATUALIZADA (f)=(d+e)	DESPESAS EMPENHADAS		DESPESAS LIQUIDADAS		SALDO A LIQUIDAR (h-g)	
DESPESAS CORRENTES	314.100,00	-	314.100,00	40.684,88	118.353,20	40.684,88	118.353,20	37,68	195.746,80
PESSOAL E ENCARGOS SOCIAIS	314.100,00	-	314.100,00	40.684,88	118.353,20	40.684,88	118.353,20	37,68	195.746,80
DESPESAS DE CAPITAL	40.000,00	-	40.000,00	-	-	-	-	-	40.000,00
INVESTIMENTOS	40.000,00	-	40.000,00	-	-	-	-	-	40.000,00
TOTAL	354.100,00	-	354.100,00	40.684,88	118.353,20	40.684,88	118.353,20	33,42	235.746,80

MAURICIO ZANFERRARI BRAGA  
Contador

ANTONIO CARLOS VIGO  
Controlador

EVERTON BARBIERI  
Prefeito



**Prefeitura Municipal de Esperança Nova - PR**

Relatório Resumido de Execução Orçamentária

**Demonstrativo da Execução das Despesas por Função/Subfunção**

Orçamento Fiscal e da Seguridade Social

Janeiro a Junho 2013/Bimestre Maio-Junho

RREO - ANEXO II(LRF, Art. 52, inciso II, alínea 'c')


R\$ 1,00

FUNÇÃO/SUBFUNÇÃO	Dotação Inicial	Dotação Atualizada (a)	Despesas Empenhadas		Despesas Liquidadas				Saldo (a-b)
			No Bimestre	Até o Bimestre	No Bimestre	Até o Bimestre (b)	%	%	
<b>DESPESAS(EXCETO INTRA-ORÇAMENTÁRIAS)(I)</b>	<b>10.145.900,00</b>	<b>11.458.933,26</b>	<b>1.176.102,09</b>	<b>3.685.958,53</b>	<b>1.219.406,21</b>	<b>3.523.167,56</b>	<b>100,00</b>	<b>30,75</b>	<b>7.935.765,70</b>
Legislativa	495.000,00	495.000,00	0,00	0,00	0,00	0,00	0,00	0,00	495.000,00
Ação Legislativa	495.000,00	495.000,00	0,00	0,00	0,00	0,00	0,00	0,00	495.000,00
Judiciária	134.000,00	134.000,00	7.638,82	49.359,56	7.638,82	49.359,56	1,40	36,84	84.640,44
Ação Judiciária	134.000,00	134.000,00	7.638,82	49.359,56	7.638,82	49.359,56	1,40	36,84	84.640,44
Administração	1.676.500,00	1.716.132,22	239.215,53	723.247,78	217.358,88	684.138,87	19,42	39,87	1.031.993,35
Administração Geral	1.281.500,00	1.321.132,22	172.451,09	535.982,66	151.411,89	500.791,20	14,21	37,91	820.341,02
Administração Financeira	227.000,00	227.000,00	39.772,47	108.100,77	38.955,02	104.183,32	2,96	45,90	122.816,68
Administração de Receitas	168.000,00	168.000,00	26.991,97	79.164,35	26.991,97	79.164,35	2,25	47,12	88.835,65
Assistência Social	643.900,00	721.432,00	77.172,23	231.284,64	79.742,03	231.104,64	6,56	32,03	490.327,36
Assistência à Criança e ao Adolescente	130.000,00	130.000,00	20.000,00	60.000,00	20.000,00	60.000,00	1,70	46,15	70.000,00
Assistência Comunitária	513.900,00	591.432,00	57.172,23	171.284,64	59.742,03	171.104,64	4,86	28,93	420.327,36
Previdência Social	400.000,00	400.000,00	0,00	0,00	0,00	0,00	0,00	0,00	400.000,00
Previdência do Regime Estatutário	400.000,00	400.000,00	0,00	0,00	0,00	0,00	0,00	0,00	400.000,00
Saúde	1.937.000,00	2.121.825,80	296.874,81	799.283,96	273.028,84	709.922,87	20,15	33,46	1.411.902,93
Atenção Básica	1.889.000,00	2.066.671,96	294.758,30	793.006,84	270.912,33	703.645,75	19,97	34,05	1.363.026,21
Assistência Hospitalar e Ambulatorial	16.500,00	16.500,00	0,00	0,00	0,00	0,00	0,00	0,00	16.500,00
Vigilância Epidemiológica	31.500,00	38.653,84	2.116,51	6.277,12	2.116,51	6.277,12	0,18	16,24	32.376,72
Educação	1.586.500,00	1.896.295,28	227.682,51	583.788,85	216.266,88	566.965,16	16,09	29,90	1.329.330,12
Ensino Fundamental	1.259.500,00	1.501.482,58	196.902,28	492.063,37	186.586,65	476.339,68	13,52	31,72	1.025.142,90
Educação Infantil	317.000,00	383.812,70	27.480,23	86.225,48	27.480,23	86.225,48	2,45	22,47	297.587,22
Educação Especial	10.000,00	11.000,00	3.300,00	5.500,00	2.200,00	4.400,00	0,12	40,00	6.600,00
Cultura	36.500,00	36.500,00	3.759,22	10.932,41	3.759,22	10.932,41	0,31	29,95	25.567,59
Difusão Cultural	36.500,00	36.500,00	3.759,22	10.932,41	3.759,22	10.932,41	0,31	29,95	25.567,59
Urbanismo	998.000,00	1.371.384,02	76.912,45	320.535,21	81.048,48	317.377,59	9,01	23,14	1.054.006,43
Infra-Estrutura Urbana	998.000,00	1.371.384,02	76.912,45	320.535,21	81.048,48	317.377,59	9,01	23,14	1.054.006,43
Gestão Ambiental	245.000,00	245.000,00	23.101,01	156.671,12	22.641,01	155.751,12	4,42	63,57	89.248,88
Controle Ambiental	245.000,00	245.000,00	23.101,01	156.671,12	22.641,01	155.751,12	4,42	63,57	89.248,88
Agricultura	819.500,00	1.022.775,29	93.147,84	316.368,38	180.956,88	305.686,24	8,68	29,89	717.089,05
Extensão Rural	819.500,00	1.022.775,29	93.147,84	316.368,38	180.956,88	305.686,24	8,68	29,89	717.089,05
Indústria	3.000,00	3.000,00	0,00	0,00	0,00	0,00	0,00	0,00	3.000,00
Promoção Industrial	3.000,00	3.000,00	0,00	0,00	0,00	0,00	0,00	0,00	3.000,00
Transporte	746.000,00	869.456,80	102.045,47	343.826,54	108.412,97	341.269,02	9,69	39,25	528.187,78
Transporte Rodoviário	746.000,00	869.456,80	102.045,47	343.826,54	108.412,97	341.269,02	9,69	39,25	528.187,78
Desporto e Lazer	0,00	1.131,85	0,00	0,00	0,00	0,00	0,00	0,00	1.131,85
Desporto Comunitário	0,00	1.131,85	0,00	0,00	0,00	0,00	0,00	0,00	1.131,85
Encargos Especiais	225.000,00	225.000,00	28.552,20	150.660,08	28.552,20	150.660,08	4,28	66,96	74.339,92
Serviço da Dívida Interna	225.000,00	225.000,00	28.552,20	150.660,08	28.552,20	150.660,08	4,28	66,96	74.339,92
Reserva de Contingência	200.000,00	200.000,00	0,00	0,00	0,00	0,00	0,00	0,00	200.000,00
Reserva de Contingência	200.000,00	200.000,00	0,00	0,00	0,00	0,00	0,00	0,00	200.000,00
DESPESAS INTRA-ORÇAMENTÁRIAS (II)	354.100,00	354.100,00	40.684,88	118.353,20	40.684,88	118.353,20	3,25	33,42	235.746,80
<b>TOTAL (III)=(I+II)</b>	<b>10.500.000,00</b>	<b>11.813.033,26</b>	<b>1.216.786,97</b>	<b>3.804.311,73</b>	<b>1.260.091,09</b>	<b>3.641.520,76</b>	<b>100,00</b>	<b>30,83</b>	<b>8.171.512,50</b>
<b>DESPESAS(INTRA-ORÇAMENTÁRIAS)</b>	<b>354.100,00</b>	<b>354.100,00</b>	<b>40.684,88</b>	<b>118.353,20</b>	<b>40.684,88</b>	<b>118.353,20</b>	<b>3,15</b>	<b>33,42</b>	<b>235.746,80</b>
Legislativa	55.000,00	55.000,00	0,00	0,00	0,00	0,00	0,00	0,00	55.000,00
Ação Legislativa	55.000,00	55.000,00	0,00	0,00	0,00	0,00	0,00	0,00	55.000,00
Judiciária	6.000,00	6.000,00	891,95	2.490,92	891,95	2.490,92	0,07	41,52	3.509,08
Ação Judiciária	6.000,00	6.000,00	891,95	2.490,92	891,95	2.490,92	0,07	41,52	3.509,08
Administração	41.000,00	41.000,00	6.869,64	19.988,77	6.869,64	19.988,77	0,55	48,75	21.011,23
Administração Geral	26.000,00	26.000,00	4.868,72	14.233,92	4.868,72	14.233,92	0,39	54,75	11.766,08
Administração Financeira	11.500,00	11.500,00	1.469,06	4.228,08	1.469,06	4.228,08	0,12	36,77	7.271,92
Administração de Receitas	3.500,00	3.500,00	531,86	1.526,77	531,86	1.526,77	0,04	43,62	1.973,23
Assistência Social	13.100,00	13.100,00	1.602,62	4.627,02	1.602,62	4.627,02	0,13	35,32	8.472,98
Assistência Comunitária	13.100,00	13.100,00	1.602,62	4.627,02	1.602,62	4.627,02	0,13	35,32	8.472,98
Saúde	48.000,00	48.000,00	7.777,50	22.390,51	7.777,50	22.390,51	0,61	46,65	25.609,49
Atenção Básica	48.000,00	48.000,00	7.777,50	22.390,51	7.777,50	22.390,51	0,61	46,65	25.609,49
Educação	114.500,00	114.500,00	12.712,32	37.437,81	12.712,32	37.437,81	1,03	32,70	77.062,19
Ensino Fundamental	83.500,00	83.500,00	10.471,64	30.655,50	10.471,64	30.655,50	0,84	36,71	52.844,50
Educação Infantil	31.000,00	31.000,00	2.240,68	6.782,31	2.240,68	6.782,31	0,19	21,88	24.217,69
Cultura	500,00	500,00	0,00	0,00	0,00	0,00	0,00	0,00	500,00
Difusão Cultural	500,00	500,00	0,00	0,00	0,00	0,00	0,00	0,00	500,00
Urbanismo	25.000,00	25.000,00	3.761,80	11.094,33	3.761,80	11.094,33	0,30	44,38	13.905,67
Infra-Estrutura Urbana	25.000,00	25.000,00	3.761,80	11.094,33	3.761,80	11.094,33	0,30	44,38	13.905,67
Gestão Ambiental	3.000,00	3.000,00	329,83	954,14	329,83	954,14	0,03	31,80	2.045,86
Controle Ambiental	3.000,00	3.000,00	329,83	954,14	329,83	954,14	0,03	31,80	2.045,86
Agricultura	28.000,00	28.000,00	3.810,09	10.943,65	3.810,09	10.943,65	0,30	39,08	17.056,35
Extensão Rural	28.000,00	28.000,00	3.810,09	10.943,65	3.810,09	10.943,65	0,30	39,08	17.056,35
Transporte	20.000,00	20.000,00	2.929,13	8.426,05	2.929,13	8.426,05	0,23	42,13	11.573,95
Transporte Rodoviário	20.000,00	20.000,00	2.929,13	8.426,05	2.929,13	8.426,05	0,23	42,13	11.573,95
<b>TOTAL</b>	<b>354.100,00</b>	<b>354.100,00</b>	<b>40.684,88</b>	<b>118.353,20</b>	<b>40.684,88</b>	<b>118.353,20</b>	<b>3,15</b>	<b>33,42</b>	<b>235.746,80</b>

MAURICIO ZANFERRARI BRAGA  
Contador

ANTONIO CARLOS VIGO  
Controlador

EVERTON BARBIERI  
Prefeito



# Prefeitura Municipal de Esperança Nova - PR

Relatório Resumido da Execução Orçamentária

**Demonstrativo da Receita Corrente Líquida**

Orçamentos Fiscal e da Seguridade Social

Julho/2012 a Junho/2013

RREO - ANEXO III(LRF, Art.53, inciso I)

R\$ 1,00

ESPECIFICAÇÃO	EVOLUÇÃO DA RECEITA REALIZADA NOS ÚLTIMOS 12 MESES						Total (Últimos 12 Meses)	Previsão Atualizada 2013
	Julho/2012	Agosto/2012	Setembro/2012	Outubro/2012	Novembro/2012	Dezembro/2012		
	Janeiro/2013	Fevereiro/2013	Março/2013	Abril/2013	Maió/2013	Junho/2013		
RECEITAS CORRENTES (I)	651.319,24	696.573,07	611.700,85	653.201,12	883.048,66	1.151.196,17		
RECEITA TRIBUTÁRIA	885.464,12	1.040.176,98	593.002,55	957.002,41	946.013,44	818.036,77	9.886.735,38	12.556.590,00
IPTU	23.644,65	20.937,75	12.503,03	9.568,50	12.229,52	12.539,03		
ISS	20.400,12	19.614,17	32.383,72	15.825,09	22.702,29	12.242,36	214.590,23	419.500,00
ITBI	310,66	258,05	77,18	349,83	272,39	192,11		
IRRF	1.389,01	8.084,55	10.475,70	516,29	130,81	-	22.056,58	65.000,00
Outras Receitas Tributárias	1.784,36	2.765,32	2.351,71	2.267,53	1.457,56	1.937,09		
RECEITAS DE CONTRIBUIÇÕES	748,89	839,89	2.181,11	1.370,43	1.273,30	2.297,77	21.274,96	30.000,00
RECEITA PATRIMONIAL	14.555,60	11.876,00	3.980,00	1.280,00	3.424,00	2.915,36		
RECEITA AGROPECUÁRIA	7.670,00	1.623,32	4.008,00	7.514,00	14.482,00	2.900,00	76.228,28	110.000,00
RECEITA DE SERVIÇOS	3.235,81	3.037,60	3.034,50	3.135,01	3.192,25	5.002,82		
TRANSFERÊNCIAS CORRENTES	7.514,40	583,08	6.356,12	3.964,63	4.064,29	4.085,41	47.205,92	44.500,00
Cota-Parte do FPM	3.758,22	3.000,78	3.059,64	2.536,13	3.883,32	2.491,65		
Cota-Parte do ICMS	3.077,82	8.483,33	9.362,79	2.459,74	2.751,89	2.959,18	47.824,49	170.000,00
Cota-Parte do IPVA	-	-	-	-	-	-		
Cota-Parte do ITR	8.197,13	7.423,15	4.730,97	4.855,04	4.386,97	3.694,82		
Transferências da LC 87/1996	1.667,71	3.073,78	3.243,67	4.111,18	3.242,07	4.533,42	53.159,91	304.090,00
Transferências da LC 61/1989	18,00	-	-	-	-	12,00		
Transferências do FUNDEB	24,00	-	-	-	-	-	54,00	10.000,00
Outras Transferências Correntes	6.678,47	8.941,77	7.922,01	9.205,70	13.677,80	28.432,82	188.246,90	345.000,00
OUTRAS RECEITAS CORRENTES	27.749,68	18.433,59	23.332,11	15.237,42	19.699,09	8.936,44		
DEDUÇÕES (II)	609.482,23	658.621,29	586.170,64	628.995,54	849.886,11	1.106.072,17	9.404.417,90	11.254.250,00
Contrib. para o Plano de Previdência do Servidor	830.747,33	989.995,12	533.258,84	921.422,55	899.529,82	790.236,26		
Dedução de Receitas para Formação do FUNDEB	391.775,65	432.316,21	378.270,32	401.551,03	542.762,18	613.488,61	6.241.523,00	8.000.000,00
Outras Deduções	566.943,76	762.385,14	237.155,07	673.042,13	676.935,34	564.897,56		
RECEITA CORRENTE LÍQUIDA (I-II)	118.826,13	110.577,85	113.623,14	115.371,25	115.198,29	117.759,28	1.394.182,66	1.600.000,00
	133.634,19	103.944,08	104.177,69	121.129,66	117.736,87	122.204,23	93.933,29	110.000,00
	6.402,48	3.110,18	2.323,94	1.638,09	1.825,77	1.471,29		
	6.057,00	31.369,06	12.492,92	9.669,54	9.323,99	8.249,03	8.059,55	40.000,00
	61,97	18,45	39,31	226,84	316,02	13,52		
	1.189,90	1.189,90	-	2.379,80	1.189,90	1.189,90	14.340,59	20.000,00
	1.842,80	2.036,86	2.059,88	1.990,91	2.015,54	2.314,37		
	2.420,65	1.858,67	1.640,79	1.504,52	2.023,11	2.107,13	23.815,23	35.000,00
	40.980,92	42.304,71	39.153,16	41.318,15	42.610,91	41.411,11		
	41.505,44	46.584,54	34.546,53	38.200,38	42.917,75	38.797,23	490.330,83	430.000,00
	48.464,35	67.020,51	49.162,62	59.049,89	144.272,18	328.404,58		
	80.124,32	43.835,18	143.206,53	72.848,69	49.076,54	52.767,36	1.138.232,75	1.019.250,00
	3.298,76	649,11	374,20	576,34	2.868,26	445,33		
	4.875,28	9.060,32	784,21	406,17	840,17	2.088,29	26.266,44	153.750,00
	104.007,37	109.859,17	99.570,91	105.725,45	132.600,55	147.251,25		
	141.823,45	179.918,56	71.101,13	162.074,61	161.507,07	139.734,29	1.555.173,81	2.031.000,00
	-	-	-	-	-	-		
	104.007,37	109.859,17	99.570,91	105.725,45	132.600,55	147.251,25		
	141.823,45	179.918,56	71.101,13	162.074,61	161.507,07	139.734,29	1.555.173,81	1.961.000,00
	547.311,87	586.713,90	512.129,94	547.475,67	750.448,11	1.003.944,92		
	743.640,67	860.258,42	521.901,42	794.927,80	784.506,37	678.302,48	8.331.561,57	10.525.590,00

MAURICIO ZANFERRARI BRAGA  
Contador

ANTONIO CARLOS VIGO  
Controlador

EVERTON BARBIERI  
Prefeito

**PUBLICADO NO DIÁRIO OFICIAL DO MUNICÍPIO**  
**JORNAL UMUARAMA ILUSTRADO**  
 Em 27 de Julho de 2013  
 Pág. \_\_\_\_\_ Edição \_\_\_\_\_  
**TCE-PR - ATOTECA**

**Instituto Previdência de Esperança Nova-PR**  
**Relatório Resumido da Execução Orçamentária**  
**Demonstrativo das Receitas e Despesas Previdenciárias do Regime Próprio de Previdência dos Servidores**  
**Orçamento da Seguridade Social**  
**Janeiro a Junho 2013/Bimestre Maio-Junho**

RREO - Anexo IV (LRF, Art. 53, inciso II)


RS 1.00

RECEITAS	PREVISÃO INICIAL	PREVISÃO ATUALIZADA	RECEITAS REALIZADAS		
			No Bimestre	Até o Bimestre/ 2013	Até o Bimestre/ 2012
<b>RECEITAS PREV - RPPS (EXCETO INTRA-ORÇAMENTÁRIAS) (I)</b>	330.000,00	330.000,00	-63.358,33	96.638,53	541.037,79
<b>RECEITAS CORRENTES</b>	330.000,00	330.000,00	-63.358,33	96.638,53	541.037,79
<b>Recursos de Contribuições dos Segurados</b>	95.000,00	95.000,00	19.445,43	93.647,40	98.136,05
<b>Pessoal Civil</b>	95.000,00	95.000,00	19.445,43	93.647,40	98.136,05
Ativo	95.000,00	95.000,00	19.445,43	93.647,40	98.136,05
Inativo	-	-	-	-	-
Pensionista	-	-	-	-	-
<b>Pessoal Militar</b>	-	-	-	-	-
Ativo	-	-	-	-	-
Inativo	-	-	-	-	-
Pensionista	-	-	-	-	-
<b>Outras Receitas de Contribuições</b>	-	-	-	-	-
<b>Recursos Patrimoniais</b>	215.000,00	215.000,00	-82.803,76	107,71	436.947,11
Recursos Imobiliários	-	-	-	-	-
Recursos de Valores Mobiliários	215.000,00	215.000,00	-82.803,76	107,71	436.947,11
Outras Receitas Patrimoniais	-	-	-	-	-
<b>Recursos de Serviços</b>	-	-	-	-	-
Outras Receitas Correntes	20.000,00	20.000,00	-	2.883,42	5.954,63
Compensação Previdenciária do RPPS para o RPPS	-	-	-	-	-
Demais Receitas Correntes	20.000,00	20.000,00	-	2.883,42	5.954,63
<b>RECEITAS DE CAPITAL</b>	-	-	-	-	-
Alienação de Bens, Direitos e Ativos	-	-	-	-	-
Amortização de Empréstimos	-	-	-	-	-
Outras Receitas de Capital	-	-	-	-	-
<b>DEDUÇÕES DA RECEITA</b>	-	-	-	-	-
<b>RECEITAS PREVIDENCIÁRIAS - RPPS (INTRA-ORÇAMENTÁRIAS) (II)</b>	70.000,00	70.000,00	20.386,32	100.090,78	107.047,58
<b>TOTAL DAS RECEITAS PREVIDENCIÁRIAS - RPPS (III)=(I+II)</b>	400.000,00	400.000,00	-42.972,01	196.729,31	648.085,37
DESPESAS	DOTAÇÃO INICIAL	DOTAÇÃO ATUALIZADA	DESPESAS LIQUIDADAS		
			No Bimestre	Até o Bimestre/ 2013	Até o Bimestre/ 2012
<b>DESPESAS PREVIDENCIÁRIAS-RPPS (EXCETO INTRA-ORÇAMENTÁRIAS) (IV)</b>	300.000,00	300.000,00	8.608,35	45.607,31	51.317,25
<b>ADMINISTRAÇÃO</b>	20.000,00	20.000,00	-	-	1.418,00
Despesas Correntes	-	-	-	-	-
Despesas de Capital	20.000,00	20.000,00	-	-	1.418,00
<b>PREVIDÊNCIA</b>	280.000,00	280.000,00	8.608,35	45.607,31	49.899,25
<b>Pessoal Civil</b>	150.000,00	150.000,00	6.102,00	27.798,00	29.628,00
Aposentadorias	120.000,00	120.000,00	5.414,00	24.408,00	25.897,00
Pensões	30.000,00	30.000,00	678,00	3.390,00	3.732,00
Outros Benefícios Previdenciários	-	-	-	-	-
<b>Pessoal Militar</b>	-	-	-	-	-
Reformas	-	-	-	-	-
Pensões	-	-	-	-	-
Outros Benefícios Previdenciários	-	-	-	-	-
Outras Despesas Previdenciárias	130.000,00	130.000,00	2.506,35	17.809,31	20.271,25
Compensação Previdenciária do RPPS para o RPPS	-	-	-	-	-
Demais Despesas Previdenciárias	130.000,00	130.000,00	2.506,35	17.809,31	20.271,25
<b>DESPESAS PREVIDENCIÁRIAS - RPPS (INTRA-ORÇAMENTÁRIAS) (V)</b>	-	-	-	-	-
<b>TOTAL DAS DESPESAS PREVIDENCIÁRIAS-RPPS (VI)=(IV+V)</b>	300.000,00	300.000,00	8.608,35	45.607,31	51.317,25
<b>RESULTADO PREVIDENCIÁRIO (VII)=(III-VI)</b>	100.000,00	100.000,00	-51.980,36	151.122,00	596.768,12
APORTES DE RECURSOS PARA O REGIME PRÓPRIO DE PREVIDÊNCIA DO SERVIDOR			RECEITAS REALIZADAS		
	PREVISÃO INICIAL	PREVISÃO ATUALIZADA	No Bimestre	Até o Bimestre/	
				2013	2012
<b>TOTAL DOS APORTES PARA O RPPS</b>	-	-	-	-	-
<b>Plano Financeiro</b>	-	-	-	-	-
Recursos para Cobertura de Inadimplências Financeiras	-	-	-	-	-
Recursos para Formação de Reserva	-	-	-	-	-
Outros Aportes para o RPPS	-	-	-	-	-
<b>Plano Previdenciário</b>	-	-	-	-	-
Recursos para Cobertura de Déficit Financeiro	-	-	-	-	-
Recursos para Cobertura de Déficit Atuarial	-	-	-	-	-
Outros Aportes para o RPPS	-	-	-	-	-
RESERVA ORÇAMENTÁRIA DO RPPS			PREVISÃO ORÇAMENTÁRIA		
VALOR			PERÍODO DE REFERÊNCIA		
BENS E DIREITOS DO RPPS			2013		
<b>DO RPPS</b>		Maio/2013			2012
CAIXA	-	-	-	-	-
BANCOS CONTA MOVIMENTO	-	-	-	-	-
INVESTIMENTOS	-	251.134,89	-	-117.123,18	-
OUTROS BENS E DIREITOS	-	5.256.092,00	-	5.339.587,08	5.087.907,61
RECEITAS INTRA-ORÇAMENTÁRIAS - RPPS			RECEITAS REALIZADAS		
	PREVISÃO INICIAL	PREVISÃO ATUALIZADA	No Bimestre	Até o Bimestre/	
				2013	2012
<b>RECEITAS CORRENTES (VIII)</b>	70.000,00	70.000,00	20.386,32	100.090,78	107.047,58
<b>Recursos de Contribuições</b>	70.000,00	70.000,00	20.386,32	100.090,78	107.047,58
<b>Patronal</b>	70.000,00	70.000,00	20.386,32	100.090,78	107.047,58
<b>Pessoal Civil</b>	70.000,00	70.000,00	20.386,32	100.090,78	107.047,58
Ativo	70.000,00	70.000,00	20.386,32	100.090,78	107.047,58
Inativo	-	-	-	-	-
Pensionista	-	-	-	-	-
<b>Pessoal Militar</b>	-	-	-	-	-
Ativo	-	-	-	-	-
Inativo	-	-	-	-	-
Pensionista	-	-	-	-	-
<b>Para Cobertura de Déficit Atuarial</b>	-	-	-	-	-
Em Regime de Débitos e Parcelamentos	-	-	-	-	-
<b>Recursos Patrimoniais</b>	-	-	-	-	-
<b>Recursos de Serviços</b>	-	-	-	-	-
<b>Outras Receitas Correntes</b>	-	-	-	-	-
<b>RECEITAS DE CAPITAL (IX)</b>	-	-	-	-	-
Alienação de Bens	-	-	-	-	-
Amortização de Empréstimos	-	-	-	-	-
Outras Receitas de Capital	-	-	-	-	-
<b>DEDUÇÕES DA RECEITA (X)</b>	-	-	-	-	-
<b>TOTAL DAS RECEITAS PREVIDENCIÁRIAS INTRA-ORÇAMENTÁRIAS (XI)=(VIII+IX-X)</b>	70.000,00	70.000,00	20.386,32	100.090,78	107.047,58
DESPESAS INTRA-ORÇAMENTÁRIAS-RPPS			DESPESAS LIQUIDADAS		
	DOTAÇÃO INICIAL	DOTAÇÃO ATUALIZADA	No Bimestre	Até o Bimestre/	
				2013	2012
<b>ADMINISTRAÇÃO (XII)</b>	-	-	-	-	-
Despesas Correntes	-	-	-	-	-
Despesas de Capital	-	-	-	-	-
<b>TOTAL DAS DESPESAS PREVIDENCIÁRIAS INTRA-ORÇAMENTÁRIAS (XIII)=(XII)</b>	-	-	-	-	-

MAURICIO ZANFERRARI BRAGA  
Contador

ANTONIO CARLOS VIGO  
Controlador

VALDEIR ZAFALÃO MARQUES  
Prefeito



# Prefeitura Municipal de Esperança Nova - PR

Relatório Resumido da Execução Orçamentária

**Demonstrativo do Resultado Nominal**

Orçamentos Fiscal e da Seguridade Social

Janeiro a Julho 2013/Bimestre Junho-Julho

RREO - ANEXO V(LRF, art. 53, inciso III)


R\$ 1,00

DÍVIDA FISCAL LÍQUIDA	SALDO		
	Em 31/Dez/2012	Em 31/Mai/2013	Em 31/Jul/2013
	(a)	(b)	(c)
DÍVIDA CONSOLIDADA (I)	-	-	-
DEDUÇÕES(II)	1.672.612,78	2.616.446,91	2.789.643,20
Disponibilidade de Caixa Bruta	1.672.612,78	2.696.588,25	3.180.127,08
Demais Haveres Financeiros	-	-	-
(-)Restos a Pagar Processados (Exceto Precatórios)	-	80.141,34	390.483,88
DÍVIDA CONSOLIDADA LÍQUIDA(III)=(I-II)	-1.672.612,78	-2.616.446,91	-2.789.643,20
RECEITA DE PRIVATIZAÇÕES(IV)	-	-	-
PASSIVOS RECONHECIDOS(V)	-	-	-
DÍVIDA FISCAL LÍQUIDA(VI)=(III+IV-V)	-1.672.612,78	-2.616.446,91	-2.789.643,20
RESULTADO NOMINAL	PERÍODO DE REFERÊNCIA		
	No Bimestre	Até o Bimestre	
	(c-b)	(c-a)	
VALOR	-173.196,29	-1.117.030,42	
DISCRIMINAÇÃO DA META FISCAL		VALOR CORRENTE	
META DE RESULTADO NOMINAL FIXADA NO ANEXO DE METAS FISCAIS DA LDO P/O EXERCÍCIO DE REFERÊNCIA		-	
REGIME PREVIDENCIÁRIO			
DÍVIDA FISCAL LÍQUIDA PREVIDENCIÁRIA	SALDO		
	Em 31/Dez/2012	Em 31/Mai/2013	Em 31/Jul/2013
DÍVIDA CONSOLIDADA PREVIDENCIÁRIA(VII)	-	-	-
DEDUÇÕES(VIII)	-	-	-
Disponibilidade de Caixa Bruta	-	-	-
Investimentos	-	-	-
Demais Haveres Financeiros	-	-	-
(-)Restos a Pagar Processados	-	-	-
DÍVIDA CONSOLIDADA LÍQUIDA PREVIDENCIÁRIA(IX)=(VII-VIII)	-	-	-
PASSIVOS RECONHECIDOS(X)	-	-	-
DÍVIDA FISCAL LÍQUIDA PREVIDENCIÁRIA(XI)=(IX-X)	-	-	-

MAURICIO ZANFERRARI BRAGA  
Contador

ANTONIO CARLOS VIGO  
Controlador

EVERTON BARBIERI  
Prefeito



# Prefeitura Municipal de Esperanca Nova-PR

Relatório Resumido da Execução Orçamentária

Demonstrativo do Resultado Primário

Orçamentos Fiscal e da Seguridade Social

Janeiro a Junho 2013/Bimestre Maio-Junho

RREO - ANEXO VI(LRF, art. 53, inciso III)

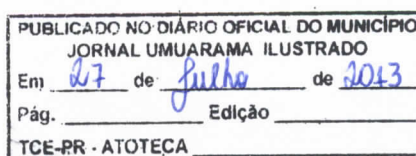
R\$ 1,00

RECEITAS PRIMÁRIAS	PREVISÃO ATUALIZADA	RECEITAS REALIZADAS		
		No Bimestre	Até o Bimestre/	Até o Bimestre/
			2013	2012
RECEITAS PRIMÁRIAS CORRENTES(I)	10.621.500,00	1.455.033,36	4.363.665,33	4.218.164,02
RECEITA TRIBUTÁRIA	419.500,00	34.944,65	123.167,75	150.662,48
IPTU	65.000,00	130,81	20.596,36	19.507,73
ISS	30.000,00	3.571,07	8.711,39	7.383,63
ITBI	110.000,00	17.382,00	38.197,32	47.018,58
IRRF	44.500,00	8.149,70	26.567,93	16.591,78
Outras Receitas Tributárias	170.000,00	5.711,07	29.094,75	60.160,76
Receita de Contribuição	150.000,00	-	-	-
Receita Previdenciária	140.000,00	-	-	-
Outras Contribuições	10.000,00	-	-	-
Receita Patrimonial Líquida	250.000,00	-	-	30,00
Receita Patrimonial	304.090,00	7.775,49	19.871,83	41.361,91
(-)Aplicações Financeiras	54.090,00	7.775,49	19.871,83	41.331,91
Transferências Correntes	9.293.250,00	1.388.524,72	4.109.030,81	4.000.397,05
FPM	6.400.000,00	993.466,38	2.785.087,37	2.638.663,71
ICMS	1.280.000,00	191.952,91	562.261,47	491.743,46
Convênios	-	-	-	-
Outras Transferências Correntes	1.613.250,00	203.105,43	761.681,97	869.989,88
Demais Receitas Correntes	508.750,00	31.563,99	131.466,77	67.074,49
Dívida Ativa	32.000,00	1.501,51	7.928,04	3.485,95
Diversas Receitas Correntes	476.750,00	30.062,48	123.538,73	63.588,54
RECEITAS DE CAPITAL(II)	470.822,24	-	191.370,64	552.193,61
Operações de Crédito(III)	-	-	-	-
Amortização de Empréstimos(IV)	-	-	-	-
Alienação de Bens(V)	-	-	-	-
Transferências de Capital	470.822,24	-	191.370,64	552.193,61
Convênios	470.822,24	-	191.370,64	552.193,61
Outras Transferências de Capital	-	-	-	-
Outras Receitas de Capital	-	-	-	-
RECEITAS PRIMÁRIAS DE CAPITAL(VI)=(II-III-IV-V)	470.822,24	-	191.370,64	552.193,61
RECEITA PRIMÁRIA TOTAL(VII)=(I+VI)	11.092.322,24	1.455.033,36	4.555.035,97	4.770.357,63
DESPESAS PRIMÁRIAS	DOTAÇÃO ATUALIZADA	DESPESAS LIQUIDADAS		
		No Bimestre	Até o Bimestre/	Até o Bimestre/
			2013	2012
DESPESAS CORRENTES(VIII)	9.531.501,34	1.156.566,01	3.223.552,33	2.859.374,70
DESPESAS PRIMÁRIAS	DOTAÇÃO ATUALIZADA	DESPESAS LIQUIDADAS		
		No Bimestre	Até o Bimestre/	Até o Bimestre/
			2013	2012
Pessoal e Encargos Sociais	4.450.468,95	596.219,01	1.792.081,84	1.547.659,59
Juros e Encargos da Dívida(IX)	41.000,00	6.650,25	25.711,78	11.352,70
Outras Despesas Correntes	5.040.032,39	553.696,75	1.405.758,71	1.300.362,41
DESPESAS PRIMÁRIAS CORRENTES(X)=(VIII-IX)	9.490.501,34	1.149.915,76	3.197.840,55	2.848.022,00
DESPESAS DE CAPITAL(XI)	1.981.531,92	103.525,08	417.968,43	320.011,12
Investimentos	1.797.531,92	81.623,13	293.020,13	262.560,35
Inversões Financeiras	-	-	-	-
Concessão de Empréstimos(XII)	-	-	-	-
Aquisição Título de Capital Integralizado(XIII)	-	-	-	-
Demais Inversões Financeiras	-	-	-	-
Amortização da Dívida(XIV)	184.000,00	21.901,95	124.948,30	57.450,77
DESPESAS PRIMÁRIAS DE CAPITAL(XV)=(XI-XII-XIII-XIV)	1.797.531,92	81.623,13	293.020,13	262.560,35
RESERVA DE CONTINGÊNCIA(XVI)	300.000,00	-	-	-
RESERVA DO RPPS(XVII)	-	-	-	-
DESPESA PRIMÁRIA TOTAL(XVIII)=(X+XV+XVI+XVII)	11.588.033,26	1.231.538,89	3.490.860,68	3.110.582,35
RESULTADO PRIMÁRIO(XIX)=(VII-XVIII)	-495.711,02	223.494,47	1.064.175,29	1.659.775,28
SALDOS DE EXERCÍCIOS ANTERIORES	-	-	-	-
DISCRIMINAÇÃO DA META FISCAL				VALOR CORRENTE
META DE RESULTADO PRIMÁRIO FIXADA NO ANEXO DE METAS FISCAIS DA LDO P/O				366.000,00
EXERCÍCIO DE REFERÊNCIA				

MAURICIO ZANFERRARI BRAGA  
Contabilidae

ANTONIO CARLOS VIGO  
Controlador

EVERTON BARBIERI  
Prefeito



## Prefeitura Municipal de Esperanca Nova - PR

Relatório Resumido da Execução Orçamentária  
**Demonstrativo dos Restos a Pagar por Poder e Órgão**  
 Orçamentos Fiscal e da Seguridade Social  
 Janeiro a Junho 2013/Bimestre Maio-Junho

RREO - ANEXO VII(LRF, Art.53, inciso V)

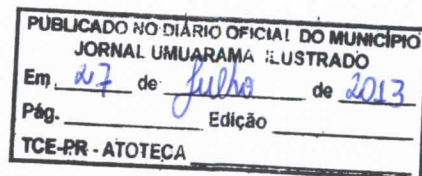
R\$ 1,00

PODER/ÓRGÃO	RESTOS A PAGAR PROCESSADOS E NÃO PROCESSADOS LIQUIDADOS					RESTOS A PAGAR NÃO PROCESSADOS					
	Inscritos		Pagos	Cancelados	Saldo	Inscritos		Liquidados	Pagos	Cancelados	Saldo
	Em Exercícios Anteriores	Em 31 de dezembro de 2012				Em Exercícios Anteriores	Em 31 de dezembro de 2012				
RESTOS A PAGAR(EXCETO INTRA-ORÇAMENTÁRIOS)(I)											
EXECUTIVO											
SECRETARIA GERAL DE ADMINISTRAÇÃO	-	-	-	-	-	139.125,21	47.223,76	71.912,52	71.912,52	-	114.436,45
SECRETARIA DE AGRIC. MEIO AMB. IND E COM	-	-	-	-	-	-	31.572,48	31.572,48	31.572,48	-	-
SUBTOTAL	-	-	-	-	-	139.125,21	78.796,24	103.485,00	103.485,00	-	114.436,45
LEGISLATIVO											
PODER LEGISLATIVO	-	-	-	-	-	-	-	-	-	-	-
SUBTOTAL	-	-	-	-	-	-	-	-	-	-	-
<b>TOTAL(I)</b>	-	-	-	-	-	139.125,21	78.796,24	103.485,00	103.485,00	-	114.436,45

MAURICIO ZANFERRARI BRAGA  
Contador

ANTONIO CARLOS VIGO  
Controlador

EVERTON BARBIERI  
Prefeito



**Prefeitura Municipal de Esperança - PR**  
**Relatório Resumido de Execução Orçamentária**  
**Demonstrativo das Receitas e Despesas com Manutenção e Desenvolvimento do Ensino - MDE**  
**Orçamento Fiscal e da Seguridade Social**  
**Janário a Junho 2013/Resumo Maio-Junho**

REO - ANEXO VIII(B), art. 72

R\$ 1,00

RECEITA RESULTANTE DE IMPOSTOS (segundo o art. 113 da Constituição)	PREVISÃO		PREVISÃO		RECEITAS REALIZADAS		
	INICIAL	ATUALIZADA	No Bimestre	Até o Bimestre	Até o Bimestre	%	01/01/2013
<b>1 RECEITAS DE IMPOSTOS</b>	<b>585.500,00</b>	<b>585.500,00</b>	<b>10.016,24</b>	<b>10.016,24</b>	<b>16.937,36</b>	<b>2,91%</b>	<b>0,12%</b>
1.1 Receita Resultante do Imposto sobre a Propriedade Predial e Territorial Urbana - IPTU	493.000,00	493.000,00	901,00	901,00	27.213,11	26,33	18,86
1.1.1 IPTU	493.000,00	493.000,00	1.000,00	1.000,00	27.213,11	26,33	18,86
1.1.2 Multa, Juros de Mora e Outros Encargos do IPTU	10.000,00	10.000,00	1,19	1,19	10,00	0,10	0,10
1.1.3 Dívida Ativa do IPTU	12.000,00	12.000,00	14,75	14,75	1.782,00	14,75	14,75
1.1.4 Multa, Juros de Mora, Atualização Monetária e Outros Encargos da Dívida Ativa do IPTU	7.000,00	7.000,00	2.000,00	2.000,00	2.780,00	39,71	19,55
1.1.5 ( ) Deduções da Receita do IPTU	-	-	-	-	-	-	-
1.2 Receita Resultante do Imposto sobre Transmissão de Bens Imóveis - ITBI	120.000,00	120.000,00	17.000,00	17.000,00	36.195,52	30,16	16,32
1.2.1 ITBI	120.000,00	120.000,00	17.000,00	17.000,00	36.195,52	30,16	16,32
1.2.2 Multa, Juros de Mora e Outros Encargos do ITBI	10.000,00	10.000,00	-	-	-	-	-
1.2.3 Dívida Ativa do ITBI	8.000,00	8.000,00	-	-	-	-	-
1.2.4 Multa, Juros de Mora, Atualização Monetária e Outros Encargos da Dívida Ativa do ITBI	7.000,00	7.000,00	-	-	-	-	-
1.2.5 ( ) Deduções da Receita do ITBI	-	-	-	-	-	-	-
1.3 Receita Resultante do Imposto sobre Serviços de Qualquer Natureza - ICS	40.000,00	40.000,00	1.617,54	1.617,54	8.074,76	20,19	15,26
1.3.1 ICS	40.000,00	40.000,00	1.617,54	1.617,54	8.074,76	20,19	15,26
1.3.2 Multa, Juros de Mora e Outros Encargos do ICS	10.000,00	10.000,00	14,00	14,00	11,00	0,11	0,11
1.3.3 Dívida Ativa do ICS	4.000,00	4.000,00	12,71	12,71	111,20	2,78	2,78
1.3.4 Multa, Juros de Mora, Atualização Monetária e Outros Encargos da Dívida Ativa do ICS	2.000,00	2.000,00	14,76	14,76	66,80	3,34	3,34
1.3.5 ( ) Deduções da Receita do ICS	-	-	-	-	-	-	-
1.4 Receita Resultante do Imposto de Renda Retido na Fonte - IRRF	44.000,00	44.000,00	8.149,70	8.149,70	26.360,00	59,70	59,70
1.4.1 IRRF	44.000,00	44.000,00	8.149,70	8.149,70	26.360,00	59,70	59,70
1.4.2 Multa, Juros de Mora e Outros Encargos do IRRF	-	-	-	-	-	-	-
1.4.3 Dívida Ativa do IRRF	-	-	-	-	-	-	-
1.4.4 Multa, Juros de Mora, Atualização Monetária e Outros Encargos da Dívida Ativa do IRRF	-	-	-	-	-	-	-
1.4.5 ( ) Deduções da Receita do IRRF	-	-	-	-	-	-	-
1.5 Receita Resultante do Imposto Territorial Rural - ITR (CF, art. 153, §4º, inciso II)	13.500,00	13.500,00	-	-	-	-	-
1.5.1 ITR	13.500,00	13.500,00	-	-	-	-	-
1.5.2 Multa, Juros de Mora e Outros Encargos do ITR	-	-	-	-	-	-	-
1.5.3 Dívida Ativa do ITR	-	-	-	-	-	-	-
1.5.4 Multa, Juros de Mora, Atualização Monetária e Outros Encargos da Dívida Ativa do ITR	-	-	-	-	-	-	-
1.5.5 ( ) Deduções da Receita do ITR	-	-	-	-	-	-	-
<b>2 RECEITAS DE TRANSFERÊNCIAS CONSTITUCIONAIS E LEGAIS</b>	<b>9.805.000,00</b>	<b>9.805.000,00</b>	<b>1.706.207,20</b>	<b>1.706.207,20</b>	<b>4.240.774,81</b>	<b>43,66%</b>	<b>43,66%</b>
2.1 Cota-Parte FPM	4.000.000,00	4.000.000,00	1.241.812,30	1.241.812,30	1.441.150,00	36,32	36,32
2.1.1 Parcela referente a 10% art. 158, LII, Lei nº 3	4.000.000,00	4.000.000,00	1.241.812,30	1.241.812,30	1.441.150,00	36,32	36,32
2.1.2 Parcela referente a 5% art. 158, LII, Lei nº 4	-	-	-	-	-	-	-
2.2 Cota-Parte ICMS	1.000.000,00	1.000.000,00	219.941,10	219.941,10	762.824,72	76,28	76,28
2.2.1 ICMS - Destinação - L.C. nº 87/93 (90%)	20.000,00	20.000,00	2.000,00	2.000,00	7.000,00	35,00	35,00
2.2.2 ICMS - Destinação - L.C. nº 87/93 (10%)	980.000,00	980.000,00	217.941,10	217.941,10	755.824,72	76,28	76,28
2.3 Cota-Parte IR	400.000,00	400.000,00	376,34	376,34	1.134,87	2,84	2,84
2.3.1 Cota-Parte IR	400.000,00	400.000,00	376,34	376,34	1.134,87	2,84	2,84
2.4 Cota-Parte IPVA	110.000,00	110.000,00	17.373,80	17.373,80	77.181,54	70,17	70,17
2.4.1 Cota-Parte IPVA	110.000,00	110.000,00	17.373,80	17.373,80	77.181,54	70,17	70,17
<b>3 TOTAL DAS RECEITAS DE IMPOSTOS (1+2+3)</b>	<b>10.310.500,00</b>	<b>10.310.500,00</b>	<b>1.706.207,24</b>	<b>1.706.207,24</b>	<b>4.276.632,92</b>	<b>41,02%</b>	<b>41,02%</b>
<b>RECEITAS ADICIONAIS PARA FINANCIAMENTO DO ENSINO</b>							
<b>4 RECEITA DA APLICAÇÃO FINANCEIRA DE OUTROS RECURSOS DE IMPOSTOS VINCULADOS AO ENSINO</b>							
4.1 RECEITA DE TRANSFERÊNCIAS DO FUND							
4.1.1 Transferências do Salário-Educação							
4.1.2 Outras Transferências do FUND							
4.1.3 Aplicação Financeira dos Recursos do FUND							
4.2 RECEITA DE TRANSFERÊNCIAS DE CONFINDECO							
4.2.1 Transferências de Confindeco							
4.2.2 Aplicação Financeira dos Recursos do Confindeco							
4.3 RECEITA DE CONTRIBUIÇÕES DE CREDITO							
4.3.1 Contribuições de Crédito							
4.4 OUTRAS RECEITAS PARA FINANCIAMENTO DO ENSINO							
4.4.1 Outras Receitas para Financiamento do Ensino							
<b>5 TOTAL DAS RECEITAS ADICIONAIS PARA FINANCIAMENTO DO ENSINO (4+4.1+4.2+4.3+4.4)</b>							
<b>FUNDES</b>							
<b>10 RECEITAS DESTINADAS AO FUNDE</b>	<b>1.761.000,00</b>	<b>1.761.000,00</b>	<b>305.243,34</b>	<b>305.243,34</b>	<b>636.133,11</b>	<b>35,56%</b>	<b>35,56%</b>
10.1 Cota-Parte FPM Destinada ao FUNDE (20% de 7.1.1)	1.000.000,00	1.000.000,00	246.566,52	246.566,52	506.213,11	50,62	50,62
10.2 Cota-Parte ICMS Destinada ao FUNDE (20% de 2.2)	100.000,00	100.000,00	47.000,10	47.000,10	146.561,51	46,51	46,51
10.3 ICMS - Destinação Destinada ao FUNDE (20% de 2.2)	4.000,00	4.000,00	400,00	400,00	1.400,00	35,00	35,00
10.4 Cota-Parte IPVA Destinada ao FUNDE (20% de 2.4)	7.000,00	7.000,00	676,31	676,31	2.318,96	33,13	33,13
10.5 Cota-Parte IR no FRA Anualizado Destinada ao FUNDE (20% de 2.3.1 + 2.3.2)	4.000,00	4.000,00	45,00	45,00	134,70	3,37	3,37
10.6 Cota-Parte IPVA Destinada ao FUNDE (20% de 2.4)	27.000,00	27.000,00	2.538,82	2.538,82	11.813,32	43,75	43,75
10.7 Cota-Parte ICMS Destinada ao FUNDE (20% de 2.2)	4.000,00	4.000,00	400,00	400,00	1.400,00	35,00	35,00
10.8 Cota-Parte IPVA Destinada ao FUNDE (20% de 2.4)	400.000,00	400.000,00	45.714,38	45.714,38	202.533,87	51,78	51,78
10.9 Cota-Parte IR no FRA Anualizado Destinada ao FUNDE (20% de 2.3.1 + 2.3.2)	4.000,00	4.000,00	45,00	45,00	134,70	3,37	3,37
10.10 Cota-Parte ICMS Destinada ao FUNDE (20% de 2.2)	4.000,00	4.000,00	400,00	400,00	1.400,00	35,00	35,00
10.11 Cota-Parte IPVA Destinada ao FUNDE (20% de 2.4)	400.000,00	400.000,00	45.714,38	45.714,38	202.533,87	51,78	51,78
10.12 Cota-Parte IR no FRA Anualizado Destinada ao FUNDE (20% de 2.3.1 + 2.3.2)	4.000,00	4.000,00	45,00	45,00	134,70	3,37	3,37
10.13 Cota-Parte ICMS Destinada ao FUNDE (20% de 2.2)	4.000,00	4.000,00	400,00	400,00	1.400,00	35,00	35,00
10.14 Cota-Parte IPVA Destinada ao FUNDE (20% de 2.4)	400.000,00	400.000,00	45.714,38	45.714,38	202.533,87	51,78	51,78
10.15 Cota-Parte IR no FRA Anualizado Destinada ao FUNDE (20% de 2.3.1 + 2.3.2)	4.000,00	4.000,00	45,00	45,00	134,70	3,37	3,37
10.16 Cota-Parte ICMS Destinada ao FUNDE (20% de 2.2)	4.000,00	4.000,00	400,00	400,00	1.400,00	35,00	35,00
10.17 Cota-Parte IPVA Destinada ao FUNDE (20% de 2.4)	400.000,00	400.000,00	45.714,38	45.714,38	202.533,87	51,78	51,78
10.18 Cota-Parte IR no FRA Anualizado Destinada ao FUNDE (20% de 2.3.1 + 2.3.2)	4.000,00	4.000,00	45,00	45,00	134,70	3,37	3,37
10.19 Cota-Parte ICMS Destinada ao FUNDE (20% de 2.2)	4.000,00	4.000,00	400,00	400,00	1.400,00	35,00	35,00
10.20 Cota-Parte IPVA Destinada ao FUNDE (20% de 2.4)	400.000,00	400.000,00	45.714,38	45.714,38	202.533,87	51,78	51,78
10.21 Cota-Parte IR no FRA Anualizado Destinada ao FUNDE (20% de 2.3.1 + 2.3.2)	4.000,00	4.000,00	45,00	45,00	134,70	3,37	3,37
10.22 Cota-Parte ICMS Destinada ao FUNDE (20% de 2.2)	4.000,00	4.000,00	400,00	400,00	1.400,00	35,00	35,00
10.23 Cota-Parte IPVA Destinada ao FUNDE (20% de 2.4)	400.000,00	400.000,00	45.714,38	45.714,38	202.533,87	51,78	51,78
10.24 Cota-Parte IR no FRA Anualizado Destinada ao FUNDE (20% de 2.3.1 + 2.3.2)	4.000,00	4.000,00	45,00	45,00	134,70	3,37	3,37
10.25 Cota-Parte ICMS Destinada ao FUNDE (20% de 2.2)	4.000,00	4.000,00	400,00	400,00	1.400,00	35,00	35,00
10.26 Cota-Parte IPVA Destinada ao FUNDE (20% de 2.4)	400.000,00	400.000,00	45.714,38	45.714,38	202.533,87	51,78	51,78
10.27 Cota-Parte IR no FRA Anualizado Destinada ao FUNDE (20% de 2.3.1 + 2.3.2)	4.000,00	4.000,00	45,00	45,00	134,70	3,37	3,37
10.28 Cota-Parte ICMS Destinada ao FUNDE (20% de 2.2)	4.000,00	4.000,00	400,00	400,00	1.400,00	35,00	35,00
10.29 Cota-Parte IPVA Destinada ao FUNDE (20% de 2.4)	400.000,00	400.000,00	45.714,38	45.714,38	202.533,87	51,78	51,78
10.30 Cota-Parte IR no FRA Anualizado Destinada ao FUNDE (20% de 2.3.1 + 2.3.2)	4.000,00	4.000,00	45,00	45,00	134,70	3,37	3,37
10.31 Cota-Parte ICMS Destinada ao FUNDE (20% de 2.2)	4.000,00	4.000,00	400,00	400,00	1.400,00	35,00	35,00
10.32 Cota-Parte IPVA Destinada ao FUNDE (20% de 2.4)	400.000,00	400.000,00	45.714,38	45.714,38	202.533,87	51,78	51,78
10.33 Cota-Parte IR no FRA Anualizado Destinada ao FUNDE (20% de 2.3.1 + 2.3.2)	4.000,00	4.000,00	45,00	45,00	134,70	3,37	3,37
10.34 Cota-Parte ICMS Destinada ao FUNDE (20% de 2.2)	4.000,00	4.000,00	400,00	400,00	1.400,00	35,00	35,00
10.35 Cota-Parte IPVA Destinada ao FUNDE (20% de 2.4)	400.000,00	400.000,00	45.714,38	45.714,38	202.533,87	51,78	51,78
10.36 Cota-Parte IR no FRA Anualizado Destinada ao FUNDE (20% de 2.3.1 + 2.3.2)	4.000,00	4.000,00	45,00	45,00	134,70	3,37	3,37
10.37 Cota-Parte ICMS Destinada ao FUNDE (20% de 2.2)	4.000,00	4.000,00	400,00	400,00	1.400,00	35,00	35,00
10.38 Cota-Parte IPVA Destinada ao FUNDE (20% de 2.4)	400.000,00	400.000,00	45.714,38	45.714,38	202.533,87	51,78	51,78
10.39 Cota-Parte IR no FRA Anualizado Destinada ao FUNDE (20% de 2.3.1 + 2.3.2)	4.000,00	4.000,00	45,00	45,00	134,70	3,37	3,37
10.40 Cota-Parte ICMS Destinada ao FUNDE (20% de 2.2)	4.000,00	4.000,00	400,00	400,00	1.400,00	35,00	35,00
10.41 Cota-Parte IPVA Destinada ao FUNDE (20% de 2.4)	400.000,00	400.000,00	45.714,38	45.714,38	202.533,87	51,78	51,78
10.42 Cota-Parte IR no FRA Anualizado Destinada ao FUNDE (20% de 2.3.1 + 2.3.2)	4.000,00	4.000,00	45,00	45,00	134,70	3,37	3,37
10.43 Cota-Parte ICMS Destinada ao FUNDE (20% de 2.2)	4.000,00	4.000,00	400,00	400,00	1.400,00	35,00	35,00
10.44 Cota-Parte IPVA Destinada ao FUNDE (20% de 2.4)	400.000,00	400.000,00	45.714,38	45.714,38	202.533,87	51,78	51,78
10.45 Cota-Parte IR no FRA Anualizado Destinada ao FUNDE (20% de 2.3.1 + 2.3.2)	4.000,00	4.000,00	45,00	45,00	134,70	3,37	3,37
10.46 Cota-Parte ICMS Destinada ao FUNDE (20% de 2.2)	4.000,00	4.000,00	400,00	400,00	1.400,00	35,00	35,00



**Prefeitura Municipal de Esperança Nova-PR**  
Relatório Resumido da Execução Orçamentária  
**DEMONSTRATIVO DAS RECEITAS E DESPESAS COM AÇÕES E SERVIÇOS PÚBLICOS DE SAÚDE**  
Orçamentos Fiscal e da Seguridade Social  
Janeiro a Junho 2013/Bimestre Maio-Junho

RREO - ANEXO 12 (LC 141/2012, art. 35)


RS 1.00

RECEITAS PARA APURAÇÃO DA APLICAÇÃO EM AÇÕES E SERVIÇOS PÚBLICOS DE SAÚDE	PREVISÃO INICIAL	PREVISÃO ATUALIZADA (a)	RECEITAS REALIZADAS							
			Até o Bimestre (b)		%					
						(b/a) x 100				
RECEITA DE IMPOSTOS LÍQUIDA (I)	305.500,00	305.500,00	58.837,36			32,35				
Imposto Predial e Territorial Urbano - IPTU	65.000,00	65.000,00	20.596,36			31,68				
Imposto sobre Transmissão de Bens Intervivos - ITBI	110.000,00	110.000,00	38.197,32			34,72				
Imposto sobre Serviços de Qualquer Natureza - ISS	30.000,00	30.000,00	8.711,39			29,03				
Imposto de Renda Retido na Fonte - IRRF	44.500,00	44.500,00	26.567,93			59,70				
Imposto Territorial Rural - ITR	-	-	-			-				
Multa, Juros de Mora e Outros Encargos dos Impostos	30.000,00	30.000,00	40,80			0,13				
Divida Ativa dos Impostos	20.000,00	20.000,00	1.904,08			9,52				
Multas, Juros de Mora e Outros Encargos da Divida Ativa	6.000,00	6.000,00	2.819,48			46,99				
RECEITA DE TRANSFERÊNCIAS CONSTITUCIONAIS E LEGAIS (II)	9.805.000,00	9.805.000,00	4.280.779,43			43,65				
Cota-Parte FPM	8.000.000,00	8.000.000,00	3.481.359,00			43,51				
Cota-Parte ITR	40.000,00	40.000,00	676,11			1,69				
Cota-Parte IPVA	110.000,00	110.000,00	77.161,54			70,14				
Cota-Parte ICMS	1.600.000,00	1.600.000,00	702.826,72			43,92				
Cota-Parte IPI-Exportação	35.000,00	35.000,00	11.554,87			33,01				
Compensações Financeiras Provenientes de Impostos e Transferências Constitucionais	20.000,00	20.000,00	7.201,19			36,00				
Desoneração ICMS (LC 87/96)	20.000,00	20.000,00	7.201,19			36,00				
Outras	-	-	-			-				
<b>TOTAL DAS RECEITAS PARA APURAÇÃO DA APLICAÇÃO EM AÇÕES E SERVIÇOS PÚBLICOS DE SAÚDE (III) = I + II</b>	<b>10.110.500,00</b>	<b>10.110.500,00</b>	<b>4.379.616,79</b>			<b>43,31</b>				
RECEITAS ADICIONAIS PARA FINANCIAMENTO DA SAÚDE	PREVISÃO INICIAL	PREVISÃO ATUALIZADA (c)	RECEITAS REALIZADAS							
			Até o Bimestre (d)		%					
						(d/c) x 100				
TRANSFERÊNCIA DE RECURSOS DO SISTEMA ÚNICO DE SAÚDE-SUS	719.500,00	719.500,00	437.194,37			60,76				
Provenientes da União	289.500,00	289.500,00	184.642,50			63,77				
Provenientes dos Estados	-	-	10.000,00			-				
Provenientes de Outros Municípios	430.000,00	430.000,00	242.551,87			56,40				
Outras Receitas do SUS	-	-	-			-				
TRANSFERÊNCIAS VOLUNTÁRIAS	-	-	-			-				
RECEITAS DE OPERAÇÕES DE CRÉDITO VINCULADAS À SAÚDE	-	-	-			-				
OUTRAS RECEITAS PARA FINANCIAMENTO DA SAÚDE	-	-	-			-				
<b>TOTAL RECEITAS ADICIONAIS PARA FINANCIAMENTO DA SAÚDE</b>	<b>719.500,00</b>	<b>719.500,00</b>	<b>437.194,37</b>			<b>60,76</b>				
DESPESAS COM SAÚDE	DOTAÇÃO INICIAL	DOTAÇÃO ATUALIZADA (e)	DESPESAS EMPENHADAS				DESPESAS LIQUIDADAS			
(Por Grupo de Natureza da Despesa)			Até o Bimestre (f)		%		Até o Bimestre (g)		%	
						(f/e) x 100				(g/e) x 100
DESPESAS CORRENTES	1.920.000,00	2.024.533,59	812.079,39			40,11	711.203,99			36,11
Pessoal e Encargos Sociais	757.500,00	764.904,59	368.073,71			48,25	368.481,41			48,17
Juros e Encargos da Dívida	-	-	-			-	-			-
Outras Despesas Correntes	1.162.500,00	1.259.629,00	443.005,68			35,16	342.722,58			28,79
DESPESAS DE CAPITAL	66.000,00	146.292,21	9.601,82			6,56	1.116,13			0,76
Investimentos	66.000,00	146.292,21	9.601,82			6,56	1.116,13			0,76
Inversões Financeiras	-	-	-			-	-			-
Amortização da Dívida	-	-	-			-	-			-
<b>TOTAL DAS DESPESAS COM SAÚDE (IV)</b>	<b>1.986.000,00</b>	<b>2.170.825,80</b>	<b>821.681,21</b>			<b>37,85</b>	<b>732.320,12</b>			<b>33,73</b>
DESPESAS COM SAÚDE NÃO COMPUTADAS PARA FINS DE APURAÇÃO DO PERCENTUAL MÍNIMO	DOTAÇÃO INICIAL	DOTAÇÃO ATUALIZADA	DESPESAS EMPENHADAS				DESPESAS LIQUIDADAS			
			Até o Bimestre (h)		%		Até o Bimestre (i)		%	
						(h/V) x 100				(i/V) x 100
DESPESAS COM INATIVOS E PENSIONISTAS	-	-	-			-	-			-
DESPESA COM ASSISTÊNCIA À SAÚDE QUE NÃO ATENDE AO PRINCÍPIO DE ACESSO UNIVERSAL	-	-	-			-	-			-
DESPESAS CUSTEADAS COM OUTROS RECURSOS	5.000,00	5.000,00	-			-	-			-
Recursos de Transferência do Sistema Único de Saúde - SUS	-	-	-			-	-			-
Recursos de Operações de Crédito	-	-	-			-	-			-
Outros Recursos	5.000,00	5.000,00	-			-	-			-
OUTRAS AÇÕES E SERVIÇOS NÃO COMPUTADOS	-	-	-			-	-			-
RESTOS A PAGAR NÃO PROCESSADOS INSCRITOS INDEVIDAMENTE NO EXERCÍCIO SEM DISPONIBILIDADE FINANCEIRA*	-	-	-			-	-			-
DESPESAS CUSTEADAS COM DISPONIBILIDADE DE CAIXA VINCULADA AOS RESTOS A PAGAR CANCELADOS!	-	-	-			-	-			-
DESPESAS CUSTEADAS COM RECURSOS VINCULADOS A PARCELA DO PERCENTUAL MÍNIMO QUE NÃO FOI APLICADA EM AÇÕES E SERVIÇOS DE SAÚDE EM EXERCÍCIOS ANTERIORES*	-	-	-			-	-			-
<b>TOTAL DAS DESPESAS COM SAÚDE NÃO COMPUTADAS (V)</b>	<b>5.000,00</b>	<b>5.000,00</b>	<b>-</b>			<b>-</b>	<b>-</b>			<b>-</b>
<b>TOTAL DAS DESPESAS COM AÇÕES E SERVIÇOS PÚBLICOS DE SAÚDE (VI) = (IV + V)</b>	<b>1.991.000,00</b>	<b>2.165.825,80</b>	<b>821.681,21</b>			<b>100,00</b>	<b>732.320,12</b>			<b>100,00</b>
PERCENTUAL DE APLICAÇÃO EM AÇÕES E SERVIÇOS PÚBLICOS DE SAÚDE SOBRE A RECEITA DE IMPOSTOS LÍQUIDA E TRANSFERÊNCIAS CONSTITUCIONAIS E LEGAIS (VII%) = (VI / III) x 100 - LIMITE CONSTITUCIONAL 15% 4 e 5										18,76
VALOR REFERENTE À DIFERENÇA ENTRE O VALOR EXECUTADO E O LIMITE MÍNIMO CONSTITUCIONAL [(VII - 15) / 100 x III]										164.673,59
EXECUÇÃO DE RESTOS A PAGAR NÃO PROCESSADOS INSCRITOS COM DISPONIBILIDADE DE CAIXA			INSCRITOS	CANCELADOS/PRESCRITOS	PAGOS	A PAGAR	PARCELA CONSIDERADA NO LIMITE			
Total			-	-	-	-	-			
CONTROLE DOS RESTOS A PAGAR CANCELADOS OU PRESCRITOS PARA FINS DE APLICAÇÃO DA DISPONIBILIDADE DE CAIXA CONFORME ARTIGO 24, §1º e 2º			RESTOS A PAGAR CANCELADOS OU PRESCRITOS							
			Saldo Inicial	Despesas custeadas no exercício de referência (j)	Saldo Final (não aplicado)					
Total (VIII)			-	-	-					
CONTROLE DO VALOR REFERENTE AO PERCENTUAL MÍNIMO NÃO CUMPRIDO EM EXERCÍCIOS ANTERIORES PARA FINS DE APLICAÇÃO DOS RECURSOS VINCULADOS CONFORME ARTIGOS 25 E 26			LIMITE NÃO CUMPRIDO							
			Saldo Inicial	Despesas custeadas no exercício de referência (k)	Saldo Final (não aplicado)					
Total (IX)			-	-	-					
DESPESAS COM SAÚDE	DOTAÇÃO INICIAL	DOTAÇÃO ATUALIZADA	DESPESAS EMPENHADAS				DESPESAS LIQUIDADAS			
(Por Subfunção)			Até o Bimestre (l)		%		Até o Bimestre (m)		%	
						(l/Total l) x 100				(m/Total m) x 100
Atenção Básica	1.937.000,00	2.114.671,96	815.197,35			99,24	726.036,26			99,14
Assistência Hospitalar e Ambulatorial	16.500,00	16.500,00	-			-	-			-
Suporte Profilático e Terapêutico	-	-	-			-	-			-
Vigilância Sanitária	-	-	-			-	-			-
Vigilância Epidemiológica	31.500,00	38.653,84	6.277,12			0,76	6.277,12			0,86
Alimentação e Nutrição	-	-	-			-	-			-
Outras Subfunções	1.000,00	1.000,00	6,74			-	6,74			-
<b>TOTAL</b>	<b>1.986.000,00</b>	<b>2.170.825,80</b>	<b>821.681,21</b>			<b>100,00</b>	<b>732.320,12</b>			<b>100,00</b>

MAURICIO ZANFERRARI BRAGA  
Contador

ANTONIO CARLOS VIGO  
Controlador

EVERTON BARBIERI  
Prefeito



**Prefeitura Municipal de Esperanca Nova-PR**  
 Relatório Resumido da Execução Orçamentária  
 Demonstrativo das Despesas de Caráter Continuado Derivadas das Parcerias Público-Privadas  
 Contratadas  
 Orçamentos Fiscal e da Seguridade Social  
 Janeiro a Dezembro/2013

Lei nº 11.079, de 30.12.2004, arts. 22, 25 e 28 - Anexo XIII


RS 1,00

ESPECIFICAÇÃO	SALDO TOTAL EM 31 DE DEZEMBRO DO EXERCÍCIO ANTERIOR (a)		REGISTROS EFETUADOS EM 2013		SALDO TOTAL (c)=(a+b)						
			No bimestre	Até o Bimestre							
			(b)	(b)							
TOTAL DE ATIVOS											
Direitos Futuros											
Ativos Contabilizados na SPE											
Contrapartida para Provisões de PPP											
TOTAL DE PASSIVOS(I)											
Obrigações Não Relacionadas a Serviços											
Contrapartida para Ativos da SPE											
Provisões de PPP											
GARANTIAS DE PPP (II)											
SALDO LÍQUIDO DE PASSIVOS DE PPP (III)=(I-II)											
PASSIVOS CONTINGENTES											
Contraprestações Futuras											
Riscos Não Provisionados											
Outros Passivos Contingentes											
ATIVOS CONTINGENTES											
Serviços Futuros											
Outros Ativos Contingentes											
DESPESAS DE PPP	EXERCÍCIO ANTERIOR	EXERCÍCIO CORRENTE	EXERCÍCIO/ 2014	EXERCÍCIO/ 2015	EXERCÍCIO/ 2016	EXERCÍCIO/ 2017	EXERCÍCIO/ 2018	EXERCÍCIO/ 2019	EXERCÍCIO/ 2020	EXERCÍCIO/ 2021	EXERCÍCIO/ 2022
Do Ente Federado											
Das Estatais Não-Dependentes											
TOTAL DAS DESPESAS	-	-	-	-	-	-	-	-	-	-	-
RECEITA CORRENTE LÍQUIDA (RCL)	-	-	-	-	-	-	-	-	-	-	-
TOTAL DAS DESPESAS/RCL(%)											

MAURICIO ZANFERRARI BRAGA  
Contador

ANTONO CARLOS VIGO  
Controlador

EVERTON BARBIERI  
Prefeito



# Prefeitura Municipal de Esperança Nova - PR

Relatório Resumido da Execução Orçamentária  
**Demonstrativo Simplificado do Relatório Resumido da Execução Orçamentária**  
 Orçamentos Fiscal e da Seguridade Social  
 Janeiro a Junho 2013/Bimestre Maio-Junho

LRF, Art. 48 - Anexo XIV				R\$ 1,00
BALANÇO ORÇAMENTÁRIO		No bimestre		Até o bimestre
<b>RECEITAS</b>				
Previsão Inicial da Receita				10.500.000,00
Previsão Atualizada da Receita				11.146.412,24
Receitas Realizadas		1.462.808,85		4.574.907,80
Déficit Orçamentário				
Saldos de Exercícios Anteriores(Utilizados para Créditos Adicionais)				0,00
<b>DESPESAS</b>				
Dotação Inicial				10.500.000,00
Créditos Adicionais				1.313.033,26
Dotação Atualizada				11.813.033,26
Despesas Empenhadas		1.216.786,97		3.804.311,73
Despesas Liquidadas		1.260.091,09		3.641.520,76
Superávit Orçamentário				933.387,04
<b>DESPESAS POR FUNÇÃO/SUBFUNÇÃO</b>		No bimestre		Até o bimestre
Despesas Empenhadas		1.216.786,97		3.804.311,73
Despesas Liquidadas		1.260.091,09		3.641.520,76
<b>RECEITA CORRENTE LÍQUIDA - RCL</b>				Até o bimestre
Receita Corrente Líquida				8.331.561,57
<b>RECEITAS E DESPESAS DOS REGIMES DE PREVIDÊNCIA</b>		No bimestre		Até o bimestre
<b>Regime Próprio de Previdência Social dos Servidores Públicos</b>				
Receitas Previdenciárias Realizadas (IV)		0,00		0,00
Despesas Previdenciárias Liquidadas (V)		0,00		0,00
Resultado Previdenciário (VI)=(IV-V)		0,00		0,00
<b>RESULTADOS NOMINAL E PRIMÁRIO</b>		Meta Fixada no Anexo de Metas Fiscais da LDO	Resultado Apurado Até o Bimestre	% em Relação a Meta
		(a)	(b)	(b/a)
Resultado Nominal		0,00	-1.037.461,27	
Resultado Primário		366.000,00	1.064.175,29	290,76
<b>RESTOS A PAGAR POR PODER E MINISTÉRIO PÚBLICO</b>		Inscrição	Cancelamento até o bimestre	Pagamento até o bimestre
				Saldo a Pagar
<b>RESTOS A PAGAR PROCESSADOS</b>				
<i>Poder Executivo</i>		0,00	0,00	0,00
<i>Poder Legislativo</i>		0,00	0,00	0,00
<b>RESTOS A PAGAR NÃO-PROCESSADOS</b>				
<i>Poder Executivo</i>		217.921,45	0,00	103.485,00
<i>Poder Legislativo</i>		217.921,45	0,00	103.485,00
<b>TOTAL</b>		<b>217.921,45</b>	<b>0,00</b>	<b>103.485,00</b>
<b>DESPESAS COM AÇÕES TÍPICAS DE MANUTENÇÃO E DESENVOLVIMENTO DO ENSINO</b>		Valor Apurado Até o Bimestre	<b>Limites Constitucionais Anuais</b>	
			% Mínimo a Aplicar no Exercício	% Aplicado Até o Bimestre
MÍNIMO ANUAL DE 25% DAS RECEITAS RESULTANTES DE IMPOSTOS NA MANUTENÇÃO E DESENVOLVIMENTO DO ENSINO		622.027,76	25%	14,20
MÍNIMO ANUAL DE 60% DO FUNDEB NA REMUNERAÇÃO DO MAGISTÉRIO COM EDUCAÇÃO INFANTIL E ENSINO FUNDAMENTAL		0,00	60%	0,00
<b>RECEITAS DE OPERAÇÕES DE CRÉDITO E DESPESAS DE CAPITAL</b>		Valor apurado até o bimestre		Saldo Não Realizado
Receitas de Operações de Crédito				0,00
Despesa de Capital Líquida		417.968,43		1.563.563,49
<b>PROJEÇÃO ATUARIAL DOS REGIMES DE PREVIDÊNCIA</b>		Exercício	10º Exercício	20º Exercício
				35º Exercício
<b>Regime Próprio de Previdência Social dos Servidores Públicos</b>				
Receitas Previdenciárias (IV)		0,00	0,00	0,00
Despesas Previdenciárias (V)		0,00	0,00	0,00
Resultado Previdenciário (IV-V)		0,00	0,00	0,00
<b>RECEITA DA ALIENAÇÃO DE ATIVOS E APLICAÇÃO DOS RECURSOS</b>		Valor apurado até o bimestre		Saldo a Realizar
Receita de Capital Resultante da Alienação de Ativos				0,00
Aplicação dos Recursos da Alienação de Ativos		0,00		0,00
<b>DESPESAS COM AÇÕES E SERVIÇOS PÚBLICOS DE SAÚDE</b>		Valor Apurado Até o Bimestre	<b>Limite Constitucional Anual</b>	
			% Mínimo a Aplicar no exercício	% Aplicado Até o Bimestre
Despesas Próprias com Ações e Serviços Públicos de Saúde		732.320,12	15%	18,76
<b>DESPESAS DE CARÁTER CONTINUADO DERIVADAS DE PPP</b>		Valor Apurado no Exercício Corrente		
Total das Despesas/RCL (%)				

MAURICIO ZANFERRARI BRAGA  
Contador

ANTONIO CARLOS VIGO  
Controlador

EVERTON BARBIERI  
Prefeito

