



MUNICÍPIO DE ESPERANÇA NOVA ESTADO DO PARANÁ.

DECRETO Nº. 109/2021

Estabelece a Programação Financeira e o Cronograma de Execução de Desembolso para o Exercício Financeiro 2021

O Prefeito Municipal de Esperança Nova, Estado do Paraná, no uso de suas atribuições legais que lhes são conferido por Lei, e estabelecido no artigo 8º, parágrafo único da Lei Complementar 101/2000 de 04/05/2000.

DECRETA

Art. 1º - Fica estabelecido para o município de Esperança Nova a **Programação Financeira da Receita** e o **Cronograma de Execução da Despesa** para o exercício de 2021.

Art. 2º - As receitas previstas estão desdobradas em metas "mensais" de arrecadação, na forma do Anexo, que integra o presente Decreto.


Art. 3º - Os efeitos deste Decreto terão vigência para o exercício de 2021.

Art. 4º - A Programação Financeira e o Cronograma de Desembolso, bem como o desdobramento das receitas estabelecidas neste Decreto poderão sofrer reformulações a medida em que o equilíbrio entre as Receitas e Despesas em função das suas execuções mensais ou bimestrais tenham alterações.

Art. 5º - Este Decreto entra em vigor na data de sua publicação.

Esperança Nova - PR, 11 de Junho de 2021.


EVERTON BARBIERI
Prefeito





MUNICÍPIO DE ESPERANÇA NOVA ESTADO DO PARANÁ.

PROGRAMAÇÃO FINANCEIRA DA RECEITA RECEITA MENSAL - EXERCÍCIO DE 2021

| ESPECIFICAÇÃO | PROGRAMAÇÃO FINANCEIRA DA RECEITA MENSAL | | | | | | | | | | | | Total | Previsão | |
|--|--|--------------|--------------|--------------|--------------|--------------|--------------|--------------|--------------|--------------|--------------|--------------|--------------|---------------|---------------|
| | Jan | Fev | Mar | Abr | Mai | Jun | Jul | Ago | Set | Out | Nov | Dez | | | |
| RECEITAS CORRENTES (A) | 1.787.078,59 | 1.778.538,31 | 1.778.538,31 | 1.778.538,31 | 1.778.538,31 | 1.778.538,31 | 1.778.538,31 | 1.778.538,31 | 1.778.538,31 | 1.778.538,31 | 1.778.538,31 | 1.778.538,31 | 1.778.538,31 | 21.351.000,00 | 21.351.000,00 |
| Impostos, taxas e Contribuições de Melhoria | 79.766,10 | 79.384,90 | 79.384,90 | 79.384,90 | 79.384,90 | 79.384,90 | 79.384,90 | 79.384,90 | 79.384,90 | 79.384,90 | 79.384,90 | 79.384,90 | 79.384,90 | 953.000,00 | 953.000,00 |
| Impostos | 69.303,60 | 68.972,40 | 68.972,40 | 68.972,40 | 68.972,40 | 68.972,40 | 68.972,40 | 68.972,40 | 68.972,40 | 68.972,40 | 68.972,40 | 68.972,40 | 68.972,40 | 828.000,00 | 828.000,00 |
| Taxas | 7.533,00 | 7.497,00 | 7.497,00 | 7.497,00 | 7.497,00 | 7.497,00 | 7.497,00 | 7.497,00 | 7.497,00 | 7.497,00 | 7.497,00 | 7.497,00 | 7.497,00 | 90.000,00 | 90.000,00 |
| Contribuição de Melhoria | 2.929,50 | 2.915,50 | 2.915,50 | 2.915,50 | 2.915,50 | 2.915,50 | 2.915,50 | 2.915,50 | 2.915,50 | 2.915,50 | 2.915,50 | 2.915,50 | 2.915,50 | 35.000,00 | 35.000,00 |
| Contribuições | 12.555,00 | 12.495,00 | 12.495,00 | 12.495,00 | 12.495,00 | 12.495,00 | 12.495,00 | 12.495,00 | 12.495,00 | 12.495,00 | 12.495,00 | 12.495,00 | 12.495,00 | 150.000,00 | 150.000,00 |
| Contribuição para o Custeio do Serviço de Iluminação Pública | 12.555,00 | 12.495,00 | 12.495,00 | 12.495,00 | 12.495,00 | 12.495,00 | 12.495,00 | 12.495,00 | 12.495,00 | 12.495,00 | 12.495,00 | 12.495,00 | 12.495,00 | 150.000,00 | 150.000,00 |
| Receita Patrimonial | 30.090,04 | 29.946,36 | 29.946,36 | 29.946,36 | 29.946,36 | 29.946,36 | 29.946,36 | 29.946,36 | 29.946,36 | 29.946,36 | 29.946,36 | 29.946,36 | 29.946,36 | 359.500,00 | 359.500,00 |
| Exploração do Patrimônio Imobiliário do Estado | 418,50 | 416,50 | 416,50 | 416,50 | 416,50 | 416,50 | 416,50 | 416,50 | 416,50 | 416,50 | 416,50 | 416,50 | 416,50 | 5.000,00 | 5.000,00 |
| Valores Mobiliários | 29.295,00 | 29.155,00 | 29.155,00 | 29.155,00 | 29.155,00 | 29.155,00 | 29.155,00 | 29.155,00 | 29.155,00 | 29.155,00 | 29.155,00 | 29.155,00 | 29.155,00 | 350.000,00 | 350.000,00 |
| Demais Receitas Patrimoniais | 376,54 | 374,86 | 374,86 | 374,86 | 374,86 | 374,86 | 374,86 | 374,86 | 374,86 | 374,86 | 374,86 | 374,86 | 374,86 | 4.500,00 | 4.500,00 |
| Receita Agropecuária | 334,80 | 333,20 | 333,20 | 333,20 | 333,20 | 333,20 | 333,20 | 333,20 | 333,20 | 333,20 | 333,20 | 333,20 | 333,20 | 4.000,00 | 4.000,00 |
| Receita de Serviços | 12.094,65 | 12.036,85 | 12.036,85 | 12.036,85 | 12.036,85 | 12.036,85 | 12.036,85 | 12.036,85 | 12.036,85 | 12.036,85 | 12.036,85 | 12.036,85 | 12.036,85 | 144.500,00 | 144.500,00 |
| Serviços Administrativos e Comerciais Gerais | 12.094,65 | 12.036,85 | 12.036,85 | 12.036,85 | 12.036,85 | 12.036,85 | 12.036,85 | 12.036,85 | 12.036,85 | 12.036,85 | 12.036,85 | 12.036,85 | 12.036,85 | 144.500,00 | 144.500,00 |
| Transferências Correntes | 1.648.053,00 | 1.640.177,00 | 1.640.177,00 | 1.640.177,00 | 1.640.177,00 | 1.640.177,00 | 1.640.177,00 | 1.640.177,00 | 1.640.177,00 | 1.640.177,00 | 1.640.177,00 | 1.640.177,00 | 1.640.177,00 | 19.690.000,00 | 19.690.000,00 |
| Transferências da União de suas Entidades | 1.198.584,00 | 1.192.856,00 | 1.192.856,00 | 1.192.856,00 | 1.192.856,00 | 1.192.856,00 | 1.192.856,00 | 1.192.856,00 | 1.192.856,00 | 1.192.856,00 | 1.192.856,00 | 1.192.856,00 | 1.192.856,00 | 14.320.000,00 | 14.320.000,00 |
| Transferências dos Estados e do DF e de suas Entidades | 344.844,00 | 343.196,00 | 343.196,00 | 343.196,00 | 343.196,00 | 343.196,00 | 343.196,00 | 343.196,00 | 343.196,00 | 343.196,00 | 343.196,00 | 343.196,00 | 343.196,00 | 4.120.000,00 | 4.120.000,00 |
| Transferências de Outras Instituições Públicas | 104.625,00 | 104.125,00 | 104.125,00 | 104.125,00 | 104.125,00 | 104.125,00 | 104.125,00 | 104.125,00 | 104.125,00 | 104.125,00 | 104.125,00 | 104.125,00 | 104.125,00 | 1.250.000,00 | 1.250.000,00 |
| Outras Receitas Correntes | 4.185,00 | 4.165,00 | 4.165,00 | 4.165,00 | 4.165,00 | 4.165,00 | 4.165,00 | 4.165,00 | 4.165,00 | 4.165,00 | 4.165,00 | 4.165,00 | 4.165,00 | 50.000,00 | 50.000,00 |
| Indenizações, Restituições e Ressarcimentos | 1.674,00 | 1.666,00 | 1.666,00 | 1.666,00 | 1.666,00 | 1.666,00 | 1.666,00 | 1.666,00 | 1.666,00 | 1.666,00 | 1.666,00 | 1.666,00 | 1.666,00 | 20.000,00 | 20.000,00 |
| Demais Receitas Correntes | 2.511,00 | 2.499,00 | 2.499,00 | 2.499,00 | 2.499,00 | 2.499,00 | 2.499,00 | 2.499,00 | 2.499,00 | 2.499,00 | 2.499,00 | 2.499,00 | 2.499,00 | 30.000,00 | 30.000,00 |
| DEDUÇÕES (B) | -274.619,70 | -273.307,30 | -273.307,30 | -273.307,30 | -273.307,30 | -273.307,30 | -273.307,30 | -273.307,30 | -273.307,30 | -273.307,30 | -273.307,30 | -273.307,30 | -273.307,30 | -3.281.300,00 | -3.281.300,00 |
| RECEITA TOTAL (A-B) | 1.512.458,89 | 1.505.231,01 | 1.505.231,01 | 1.505.231,01 | 1.505.231,01 | 1.505.231,01 | 1.505.231,01 | 1.505.231,01 | 1.505.231,01 | 1.505.231,01 | 1.505.231,01 | 1.505.231,01 | 1.505.231,01 | 18.070.000,00 | 18.070.000,00 |

HELO GOUVEIA JUNIOR
Contador / CRC-PR 063890/O

EDSON JACQUES SANTOS
Tesorreiro

ANTONIO CARLOS VIGO
Controlador

EVERSON BARBIERI
Prefeito

Avenida Juvenal Silva Braga, 181 – Centro – CEP 87545-000 – Fone PABX (44) 3640-8000
Site – www.esperancanovapra.go.br
CNPJ 01.612.269/0001-91 – ESPERANÇA NOVA – PARANÁ.



MUNICÍPIO DE ESPERANÇA NOVA ESTADO DO PARANÁ.

PROGRAMAÇÃO FINANCEIRA DA RECEITA BIMESTRAL - EXERCÍCIO DE

2021

| ESPECIFICAÇÃO | PROGRAMAÇÃO FINANCEIRA DA RECEITA BIMESTRAL - INICIAL | | | | | | Total | Previsão |
|--|---|---------------|---------------|---------------|---------------|---------------|---------------|---------------|
| | 1º bimestre | 2º bimestre | 3º bimestre | 4º bimestre | 5º bimestre | 6º bimestre | Programação | Inicial |
| | Até Bimestre | Até Bimestre | Até Bimestre | Até Bimestre | Até Bimestre | Até Bimestre | Financeira | 2021 |
| RECEITAS CORRENTES (A) | 3.565.616,90 | 3.557.076,62 | 3.557.076,62 | 3.557.076,62 | 3.557.076,62 | 3.557.076,62 | | |
| | 3.565.616,90 | 7.122.693,52 | 10.679.770,14 | 14.236.846,76 | 17.793.923,38 | 21.351.000,00 | 21.351.000,00 | 21.351.000,00 |
| Impostos, Taxas e Contribuições de Melhoria | 159.151,00 | 158.769,80 | 158.769,80 | 158.769,80 | 158.769,80 | 158.769,80 | | |
| | 159.151,00 | 317.920,80 | 476.690,60 | 635.460,40 | 794.230,20 | 953.000,00 | 953.000,00 | 953.000,00 |
| Impostos | 138.276,00 | 137.944,80 | 137.944,80 | 137.944,80 | 137.944,80 | 137.944,80 | | |
| | 138.276,00 | 276.220,80 | 414.165,60 | 552.110,40 | 690.055,20 | 828.000,00 | 828.000,00 | 828.000,00 |
| Taxas | 15.030,00 | 14.994,00 | 14.994,00 | 14.994,00 | 14.994,00 | 14.994,00 | | |
| | 15.030,00 | 30.024,00 | 45.018,00 | 60.012,00 | 75.006,00 | 90.000,00 | 90.000,00 | 90.000,00 |
| Contribuição de Melhoria | 5.845,00 | 5.831,00 | 5.831,00 | 5.831,00 | 5.831,00 | 5.831,00 | | |
| | 5.845,00 | 11.676,00 | 17.507,00 | 23.338,00 | 29.169,00 | 35.000,00 | 35.000,00 | 35.000,00 |
| Contribuições | 25.050,00 | 24.990,00 | 24.990,00 | 24.990,00 | 24.990,00 | 24.990,00 | | |
| | 25.050,00 | 50.040,00 | 75.030,00 | 100.020,00 | 125.010,00 | 150.000,00 | 150.000,00 | 150.000,00 |
| Contribuição para o Custeio do Serviço de Iluminação Pública | 25.050,00 | 24.990,00 | 24.990,00 | 24.990,00 | 24.990,00 | 24.990,00 | | |
| | 25.050,00 | 50.040,00 | 75.030,00 | 100.020,00 | 125.010,00 | 150.000,00 | 150.000,00 | 150.000,00 |
| Receita Patrimonial | 60.036,40 | 59.892,72 | 59.892,72 | 59.892,72 | 59.892,72 | 59.892,72 | | |
| | 60.036,40 | 119.929,12 | 179.821,84 | 239.714,56 | 299.607,28 | 359.500,00 | 359.500,00 | 359.500,00 |
| Exploração do Patrimônio Imobiliário do Estado | 835,00 | 833,00 | 833,00 | 833,00 | 833,00 | 833,00 | | |
| | 835,00 | 1.668,00 | 2.501,00 | 3.334,00 | 4.167,00 | 5.000,00 | 5.000,00 | 5.000,00 |
| Valores Mobiliários | 58.450,00 | 58.310,00 | 58.310,00 | 58.310,00 | 58.310,00 | 58.310,00 | | |
| | 58.450,00 | 116.760,00 | 175.070,00 | 233.380,00 | 291.690,00 | 350.000,00 | 350.000,00 | 350.000,00 |
| Demais Receitas Patrimoniais | 751,40 | 749,72 | 749,72 | 749,72 | 749,72 | 749,72 | | |
| | 751,40 | 1.501,12 | 2.250,84 | 3.000,56 | 3.750,28 | 4.500,00 | 4.500,00 | 4.500,00 |
| Receita Agropecuária | 668,00 | 666,40 | 666,40 | 666,40 | 666,40 | 666,40 | | |
| | 668,00 | 1.334,40 | 2.000,80 | 2.667,20 | 3.333,60 | 4.000,00 | 4.000,00 | 4.000,00 |
| Receita de Serviços | 24.131,50 | 24.073,70 | 24.073,70 | 24.073,70 | 24.073,70 | 24.073,70 | | |
| | 24.131,50 | 48.205,20 | 72.278,90 | 96.352,60 | 120.426,30 | 144.500,00 | 144.500,00 | 144.500,00 |
| Serviços Administrativos e Comerciais Gerais | 24.131,50 | 24.073,70 | 24.073,70 | 24.073,70 | 24.073,70 | 24.073,70 | | |
| | 24.131,50 | 48.205,20 | 72.278,90 | 96.352,60 | 120.426,30 | 144.500,00 | 144.500,00 | 144.500,00 |
| Transferências Correntes | 3.288.230,00 | 3.280.354,00 | 3.280.354,00 | 3.280.354,00 | 3.280.354,00 | 3.280.354,00 | | |
| | 3.288.230,00 | 6.568.584,00 | 9.848.938,00 | 13.129.292,00 | 16.409.646,00 | 19.690.000,00 | 19.690.000,00 | 19.690.000,00 |
| Transferências da União e de suas Entidades | 2.391.440,00 | 2.385.712,00 | 2.385.712,00 | 2.385.712,00 | 2.385.712,00 | 2.385.712,00 | | |
| | 2.391.440,00 | 4.777.152,00 | 7.162.864,00 | 9.548.576,00 | 11.934.288,00 | 14.320.000,00 | 14.320.000,00 | 14.320.000,00 |
| Transferências dos Estados e do DF e de suas Entidades | 688.040,00 | 686.392,00 | 686.392,00 | 686.392,00 | 686.392,00 | 686.392,00 | | |
| | 688.040,00 | 1.374.432,00 | 2.060.824,00 | 2.747.216,00 | 3.433.608,00 | 4.120.000,00 | 4.120.000,00 | 4.120.000,00 |
| Transferências de Outras Instituições Públicas | 208.750,00 | 208.250,00 | 208.250,00 | 208.250,00 | 208.250,00 | 208.250,00 | | |
| | 208.750,00 | 417.000,00 | 625.250,00 | 833.500,00 | 1.041.750,00 | 1.250.000,00 | 1.250.000,00 | 1.250.000,00 |
| Outras Receitas Correntes | 8.350,00 | 8.330,00 | 8.330,00 | 8.330,00 | 8.330,00 | 8.330,00 | | |
| | 8.350,00 | 16.680,00 | 25.010,00 | 33.340,00 | 41.670,00 | 50.000,00 | 50.000,00 | 50.000,00 |
| Indenizações, Restituições e Ressarcimentos | 3.340,00 | 3.332,00 | 3.332,00 | 3.332,00 | 3.332,00 | 3.332,00 | | |
| | 3.340,00 | 6.672,00 | 10.004,00 | 13.336,00 | 16.668,00 | 20.000,00 | 20.000,00 | 20.000,00 |
| Demais Receitas Correntes | 5.010,00 | 4.998,00 | 4.998,00 | 4.998,00 | 4.998,00 | 4.998,00 | | |
| | 5.010,00 | 10.008,00 | 15.006,00 | 20.004,00 | 25.002,00 | 30.000,00 | 30.000,00 | 30.000,00 |
| DEDUÇÕES (B) | -547.927,00 | -546.614,60 | -546.614,60 | -546.614,60 | -546.614,60 | -546.614,60 | | |
| | -547.927,00 | -1.094.541,60 | -1.641.156,20 | -2.187.770,80 | -2.734.385,40 | -3.281.000,00 | -3.281.000,00 | -3.281.000,00 |
| RECEITA TOTAL (A-B) | 3.017.689,90 | 3.010.462,02 | 3.010.462,02 | 3.010.462,02 | 3.010.462,02 | 3.010.462,02 | | |
| | 3.017.689,90 | 6.028.151,92 | 9.038.613,94 | 12.049.075,96 | 15.059.537,98 | 18.070.000,00 | 18.070.000,00 | 18.070.000,00 |

HELIO GOUVEIA JUNIOR
Contador/ CRC-PR 063890/0

EDSON JAQUES SANTOS
Tesoreroiro

ANTONIO CARLOS VIGO
Controlador

EVERTON BARBERI
Prefeito

Avenida Juvenal Silva Braga, 181 - Centro - CEP 87545-000 - Fone PABX (44) 3640-8000

Site - www.esperancanova.pr.gov.br

CNPJ 01.612.269/0001-91 - ESPERANÇA NOVA - PARANÁ.



MUNICÍPIO DE ESPERANÇA NOVA
ESTADO DO PARANÁ.

CRONOGRAMA DE EXECUÇÃO MENSAL DE DESEMBOLSO
FIXAÇÃO ATUALIZADA DA DESPESA ORÇAMENTÁRIA - EXERCÍCIO DE 2021

| DESPESAS | Cronograma de Execução Mensal de Desembolso - Fixação Atualizada | | | | | | | | | | | Total Cronograma Desembolso | Fixação Atualizada |
|----------------------------|--|----------------------------|--------------------------|--------------------------|--------------------------|--------------------------|--|--|--|--|--|-----------------------------------|-----------------------|
| | Janeiro Julho | Fevereiro Agosto | Março Setembro | Abril Outubro | Maio Novembro | Junho Dezembro | | | | | | | |
| Despesas Correntes | | | | | | | | | | | | | 17.576.667,01 |
| PESSOAL E ENCARGOS SOCIAIS | 741.263,94 737.721,46 | 1.061.285,29 737.721,46 | 737.721,46 737.721,46 | 737.721,46 737.721,46 | 737.721,46 737.721,46 | 737.721,46 737.721,46 | | | | | | 9.179.763,83 | 9.179.763,83 |
| JUROS E ENCARGOS DA DÍVIDA | 13.810,50 13.744,50 | 13.744,50 13.744,50 | 13.744,50 13.744,50 | 13.744,50 13.744,50 | 13.744,50 13.744,50 | 13.744,50 13.744,50 | | | | | | 165.000,00 | 165.000,00 |
| OUTRAS DESPESAS CORRENTES | 558.513,25 555.844,25 | 2.114.947,43 555.844,25 | 555.844,25 555.844,25 | 555.844,25 555.844,25 | 555.844,25 555.844,25 | 555.844,25 555.844,25 | | | | | | 8.231.903,18 | 8.231.903,18 |
| Despesas de Capital | | | | | | | | | | | | | 3.882.287,11 |
| INVESTIMENTOS | 75.413,70 75.053,30 | 2.622.590,41 75.053,30 | 313.803,30 75.053,30 | 75.053,30 75.053,30 | 75.053,30 75.053,30 | 75.053,30 75.053,30 | | | | | | 3.687.287,11 | 3.687.287,11 |
| AMORTIZAÇÃO DA DÍVIDA | 16.321,50 16.243,50 | 16.243,50 16.243,50 | 16.243,50 16.243,50 | 16.243,50 16.243,50 | 16.243,50 16.243,50 | 16.243,50 16.243,50 | | | | | | 195.000,00 | 195.000,00 |
| RESERVA DE CONTINGÊNCIA | 8.370,00 8.330,00 | 8.330,00 8.330,00 | 8.330,00 8.330,00 | 8.330,00 8.330,00 | 8.330,00 8.330,00 | 8.330,00 8.330,00 | | | | | | 100.000,00 | 100.000,00 |

Avenida Juvenal Silveira Braga, 181 – Centro – CEP 87545-000 – Fone PABX (44) 3640-8000
Site – www.esperancanovap.r.gov.br


CNPJ 01.612.269/0001-91 – ESPERANÇA NOVA – PARANÁ.





MUNICÍPIO DE ESPERANÇA NOVA ESTADO DO PARANÁ.

| | | | | | | | | | |
|-------------|--------------|--------------|--------------|--------------|--------------|--------------|--------------|---------------|---------------|
| TOTAL GERAL | 1.413.692,89 | 5.837.141,13 | 1.645.687,01 | 1.406.937,01 | 1.406.937,01 | 1.406.937,01 | 1.406.937,01 | 21.558.954,12 | 21.558.954,12 |
| | 1.406.937,01 | 1.406.937,01 | 1.406.937,01 | 1.406.937,01 | 1.406.937,01 | 1.406.937,01 | 1.406.937,01 | | |


HELIO GOUVEIA JUNIOR
Contador/ CRC-PR 063890/O


EDSON JAQUES SANTOS
Tesoureiro


ANTONIO CARLOS VIGO
Controlador


EVERTON BARBIERI
Prefeito