



# MUNICIPIO DE ESPERANÇA NOVA ESTADO DO PARANÁ.

## DECRETO Nº. 131/2020

Estabelece a Programação Financeira e o Cronograma de Execução de Desembolso para o Exercício Financeiro 2021

O Prefeito Municipal de Esperança Nova, Estado do Paraná, no uso de suas atribuições legais que lhe são conferido por Lei, e estabelecido no artigo 8º, parágrafo único da Lei Complementar 101/2000 de 04/05/2000.

### DECRETA

**Art. 1º** - Fica estabelecido a **Programação Financeira da Receita** e o **Cronograma de Execução da Despesa** para o exercício de 2021, desta municipalidade.

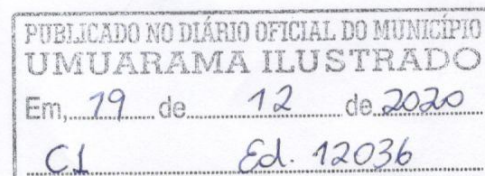
**Art. 2º** - O cumprimento da programação financeira e do cronograma de execução se dará Quadrimestralmente, e se verificado desequilíbrio fiscal, este deverá ser reduzido no Quadrimestre seguinte.

**Art. 3º** - A execução orçamentária para o exercício financeiro de 2021 será programada conforme a media da Previsão da Receita e Fixação da Despesa no exercício financeiro de 2021.

**Art. 3º** - Este Decreto entra em vigor na data de sua publicação.

Esperança Nova - PR, 18 de Dezembro de 2020.

**VALDIR HIDALGO MARTINEZ**  
Prefeito







# MUNICÍPIO DE ESPERANÇA NOVA ESTADO DO PARANÁ.

## PROGRAMAÇÃO FINANCEIRA DA RECEITA

### POR FONTE DE RECURSOS

### RECEITA MENSAL - EXERCÍCIO DE 2021

UNIDADE GESTORA: CONSOLIDAÇÃO (PREFEITURA + CAMARA + IPEN)													Total
FONTE DE RECURSOS	Janeiro	Fevereiro	Março	Abril	Maior	Junho	Julho	Agosto	Setembro	Outubro	Novembro	Dezembro	Total
000 - Recursos Ordinários (Livre)	1.549.046,80	1.549.046,80	1.549.046,80	1.549.046,80	1.549.046,80	1.549.046,80	1.549.046,80	1.549.046,80	1.549.046,80	1.549.046,80	1.549.046,80	1.556.485,20	18.596.000,00
001 - Recursos do Tesouro (Desc.)	10.829,00	10.829,00	10.829,00	10.829,00	10.829,00	10.829,00	10.829,00	10.829,00	10.829,00	10.829,00	10.829,00	10.881,00	130.000,00
040 - Regime Proprio de Prev. Social	68.306,00	68.306,00	68.306,00	68.306,00	68.306,00	68.306,00	68.306,00	68.306,00	68.306,00	68.306,00	68.306,00	68.634,00	820.000,00
101 - FUNDEB 60%	74.970,00	74.970,00	74.970,00	74.970,00	74.970,00	74.970,00	74.970,00	74.970,00	74.970,00	74.970,00	74.970,00	75.330,00	900.000,00
102 - FUNDEB 40%	29.155,00	29.155,00	29.155,00	29.155,00	29.155,00	29.155,00	29.155,00	29.155,00	29.155,00	29.155,00	29.155,00	29.295,00	350.000,00
107 - Salário Educação	8.330,00	8.330,00	8.330,00	8.330,00	8.330,00	8.330,00	8.330,00	8.330,00	8.330,00	8.330,00	8.330,00	8.370,00	100.000,00
123 - PNATE - ESTADUAL	6.664,00	6.664,00	6.664,00	6.664,00	6.664,00	6.664,00	6.664,00	6.664,00	6.664,00	6.664,00	6.664,00	6.696,00	80.000,00
124 - PNATE - FEDERAL	2.915,50	2.915,50	2.915,50	2.915,50	2.915,50	2.915,50	2.915,50	2.915,50	2.915,50	2.915,50	2.915,50	2.929,50	35.000,00
126 - FNDE/PNAE	3.748,50	3.748,50	3.748,50	3.748,50	3.748,50	3.748,50	3.748,50	3.748,50	3.748,50	3.748,50	3.748,50	3.766,50	45.000,00
303 - Saúde - Receitas de Impostos	0,00	0,00	0,00	0,00	0,00	0,00	0,00	0,00	0,00	0,00	0,00	0,00	0,00
308 - Taxa de Vigilância Sanitária	416,50	416,50	416,50	416,50	416,50	416,50	416,50	416,50	416,50	416,50	416,50	418,50	5.000,00
494 - B. de C. das Ações Púb. da Saúde	37.485,00	37.485,00	37.485,00	37.485,00	37.485,00	37.485,00	37.485,00	37.485,00	37.485,00	37.485,00	37.485,00	37.665,00	450.000,00
495 - Atenção Básica	4.165,00	4.165,00	4.165,00	4.165,00	4.165,00	4.165,00	4.165,00	4.165,00	4.165,00	4.165,00	4.165,00	4.185,00	50.000,00
496 - Atenção de Médial e Alta Comp.	833,00	833,00	833,00	833,00	833,00	833,00	833,00	833,00	833,00	833,00	833,00	837,00	10.000,00
497 - Vigilância em Saúde	8.330,00	8.330,00	8.330,00	8.330,00	8.330,00	8.330,00	8.330,00	8.330,00	8.330,00	8.330,00	8.330,00	8.370,00	100.000,00
498 - Assistência Farmaceutica	2.499,00	2.499,00	2.499,00	2.499,00	2.499,00	2.499,00	2.499,00	2.499,00	2.499,00	2.499,00	2.499,00	2.511,00	30.000,00
499 - Gestão do SUS	833,00	833,00	833,00	833,00	833,00	833,00	833,00	833,00	833,00	833,00	833,00	837,00	10.000,00
504 - Outros Royalties Comp F Ñ Prev	10.829,00	10.829,00	10.829,00	10.829,00	10.829,00	10.829,00	10.829,00	10.829,00	10.829,00	10.829,00	10.829,00	10.881,00	130.000,00
507 - COSIP-Contribuição de IP	12.495,00	12.495,00	12.495,00	12.495,00	12.495,00	12.495,00	12.495,00	12.495,00	12.495,00	12.495,00	12.495,00	12.555,00	150.000,00
510 - TX pelo Exerc do Poder Policia	2.082,50	2.082,50	2.082,50	2.082,50	2.082,50	2.082,50	2.082,50	2.082,50	2.082,50	2.082,50	2.082,50	2.092,50	25.000,00
511 - TX pela Prestação de Serviços	4.998,00	4.998,00	4.998,00	4.998,00	4.998,00	4.998,00	4.998,00	4.998,00	4.998,00	4.998,00	4.998,00	5.022,00	60.000,00
512 - CIDE ( Lei 10.866/04, art. 1ºb)	2.499,00	2.499,00	2.499,00	2.499,00	2.499,00	2.499,00	2.499,00	2.499,00	2.499,00	2.499,00	2.499,00	2.511,00	30.000,00
518 - Bloco de Inv. na Rede de Serv. SUS	2.499,00	2.499,00	2.499,00	2.499,00	2.499,00	2.499,00	2.499,00	2.499,00	2.499,00	2.499,00	2.499,00	2.511,00	30.000,00
933 - FMAS - IGD-SUS Port mds 337/11	583,10	583,10	583,10	583,10	583,10	583,10	583,10	583,10	583,10	583,10	583,10	585,90	7.000,00
934 - FMAS - Bloc de Fin Prot Social	10.829,00	10.829,00	10.829,00	10.829,00	10.829,00	10.829,00	10.829,00	10.829,00	10.829,00	10.829,00	10.829,00	10.881,00	130.000,00
940 - FMAS - IGD-Bolsa Família	2.332,40	2.332,40	2.332,40	2.332,40	2.332,40	2.332,40	2.332,40	2.332,40	2.332,40	2.332,40	2.332,40	2.343,60	28.000,00
<b>TOTAL DA RECEITA - BRUTA</b>	<b>1.857.673,30</b>	<b>1.857.673,30</b>	<b>1.857.673,30</b>	<b>1.857.673,30</b>	<b>1.857.673,30</b>	<b>1.857.673,30</b>	<b>1.857.673,30</b>	<b>1.857.673,30</b>	<b>1.857.673,30</b>	<b>1.857.673,30</b>	<b>1.857.673,30</b>	<b>1.866.593,70</b>	<b>22.301.000,00</b>
(-) DEDUÇÃO DA RECEITA - FR - 000	-273.307,30	-273.307,30	-273.307,30	-273.307,30	-273.307,30	-273.307,30	-273.307,30	-273.307,30	-273.307,30	-273.307,30	-273.307,30	-274.619,70	-3.281.000,00
<b>TOTAL DA RECEITA - LIQUIDA</b>	<b>1.584.366,00</b>	<b>1.584.366,00</b>	<b>1.584.366,00</b>	<b>1.584.366,00</b>	<b>1.584.366,00</b>	<b>1.584.366,00</b>	<b>1.584.366,00</b>	<b>1.584.366,00</b>	<b>1.584.366,00</b>	<b>1.584.366,00</b>	<b>1.584.366,00</b>	<b>1.591.974,00</b>	<b>19.020.000,00</b>

MAURICIO ZANFERRARI BRAGA  
Contador CRC/PR 046947/O-3

EDSON JAQUES SANTOS  
Tesoureiro

ANTONIO CARLOS VIGO  
Controlador

VALDIR HIDALGO MARTINEZ  
Prefeito

Avenida Juvenal Silva Braga, 181 - Centro - CEP 87545-000 - Fone PABX (44) 3640-8000

Site - [www.esperancanova.pr.gov.br](http://www.esperancanova.pr.gov.br)

CNPJ 01.612.269/0001-91 - ESPERANÇA NOVA - PARANÁ.





# MUNICÍPIO DE ESPERANÇA NOVA ESTADO DO PARANÁ.

## CRONOGRAMA DE EXECUÇÃO DE DESEMBOLSO

### POR FONTE DE RECURSOS

### DESPESA MENSAL - EXERCÍCIO DE 2021

UNIDADE GESTORA: CONSOLIDAÇÃO (PREFEITURA + CAMARA + IPEN)													
FONTE DE RECURSOS	Janeiro	Fevereiro	Março	Abril	Mai	Junho	Julho	Agosto	Setembro	Outubro	Novembro	Dezembro	Total
000 - Recursos Ordinários (Livre)	861.971,74	861.971,74	861.971,74	861.971,74	861.971,74	861.971,74	861.971,74	861.971,74	861.971,74	861.971,74	861.971,74	866.110,86	10.347.800,00
001 - Recursos do Tesouro (Desc.)	109.123,00	109.123,00	109.123,00	109.123,00	109.123,00	109.123,00	109.123,00	109.123,00	109.123,00	109.123,00	109.123,00	109.647,00	1.310.000,00
040 - Regime Proprio de Prev. Social	68.306,00	68.306,00	68.306,00	68.306,00	68.306,00	68.306,00	68.306,00	68.306,00	68.306,00	68.306,00	68.306,00	68.634,00	820.000,00
101 - FUNDEB 60%	74.970,00	74.970,00	74.970,00	74.970,00	74.970,00	74.970,00	74.970,00	74.970,00	74.970,00	74.970,00	74.970,00	75.330,00	900.000,00
102 - FUNDEB 40%	29.155,00	29.155,00	29.155,00	29.155,00	29.155,00	29.155,00	29.155,00	29.155,00	29.155,00	29.155,00	29.155,00	29.295,00	350.000,00
103 - Educação 5%	67.493,83	67.493,83	67.493,83	67.493,83	67.493,83	67.493,83	67.493,83	67.493,83	67.493,83	67.493,83	67.493,83	67.817,93	810.250,00
104 - Educação 25%	32.653,60	32.653,60	32.653,60	32.653,60	32.653,60	32.653,60	32.653,60	32.653,60	32.653,60	32.653,60	32.653,60	32.810,40	392.000,00
107 - Salário Educação	8.330,00	8.330,00	8.330,00	8.330,00	8.330,00	8.330,00	8.330,00	8.330,00	8.330,00	8.330,00	8.330,00	8.370,00	100.000,00
123 - PNATE - ESTADUAL	6.664,00	6.664,00	6.664,00	6.664,00	6.664,00	6.664,00	6.664,00	6.664,00	6.664,00	6.664,00	6.664,00	6.696,00	80.000,00
124 - PNATE - FEDERAL	2.915,50	2.915,50	2.915,50	2.915,50	2.915,50	2.915,50	2.915,50	2.915,50	2.915,50	2.915,50	2.915,50	2.929,50	35.000,00
126 - FNDE/PNAE	3.748,50	3.748,50	3.748,50	3.748,50	3.748,50	3.748,50	3.748,50	3.748,50	3.748,50	3.748,50	3.748,50	3.766,50	45.000,00
303 - Saúde - Receitas de Impostos	215.326,34	215.326,34	215.326,34	215.326,34	215.326,34	215.326,34	215.326,34	215.326,34	215.326,34	215.326,34	215.326,34	216.360,32	2.584.950,00
308 - Taxa de Vigilância Sanitária	416,50	416,50	416,50	416,50	416,50	416,50	416,50	416,50	416,50	416,50	416,50	418,50	5.000,00
494 - B. de C. das Ações Púb. da Saúde	37.485,00	37.485,00	37.485,00	37.485,00	37.485,00	37.485,00	37.485,00	37.485,00	37.485,00	37.485,00	37.485,00	37.665,00	450.000,00
495 - Atenção Básica	4.165,00	4.165,00	4.165,00	4.165,00	4.165,00	4.165,00	4.165,00	4.165,00	4.165,00	4.165,00	4.165,00	4.185,00	50.000,00
496 - Atenção de Médial e Alta Comp.	833,00	833,00	833,00	833,00	833,00	833,00	833,00	833,00	833,00	833,00	833,00	837,00	10.000,00
497 - Vigilância em Saúde	8.330,00	8.330,00	8.330,00	8.330,00	8.330,00	8.330,00	8.330,00	8.330,00	8.330,00	8.330,00	8.330,00	8.370,00	100.000,00
498 - Assistência Farmaceutica	2.499,00	2.499,00	2.499,00	2.499,00	2.499,00	2.499,00	2.499,00	2.499,00	2.499,00	2.499,00	2.499,00	2.511,00	30.000,00
499 - Gestão do SUS	833,00	833,00	833,00	833,00	833,00	833,00	833,00	833,00	833,00	833,00	833,00	837,00	10.000,00
504 - Outros Royalties Comp F Ñ Prev	10.829,00	10.829,00	10.829,00	10.829,00	10.829,00	10.829,00	10.829,00	10.829,00	10.829,00	10.829,00	10.829,00	10.881,00	130.000,00
507 - COSIP-Contribuição de IP	12.495,00	12.495,00	12.495,00	12.495,00	12.495,00	12.495,00	12.495,00	12.495,00	12.495,00	12.495,00	12.495,00	12.555,00	150.000,00
510 - TX pelo Exerc do Poder Policia	2.082,50	2.082,50	2.082,50	2.082,50	2.082,50	2.082,50	2.082,50	2.082,50	2.082,50	2.082,50	2.082,50	2.092,50	25.000,00
511 - TX pela Prestação de Serviços	4.998,00	4.998,00	4.998,00	4.998,00	4.998,00	4.998,00	4.998,00	4.998,00	4.998,00	4.998,00	4.998,00	5.022,00	60.000,00
512 - CIDE ( Lei 10.866/04, art. 1ºb)	2.499,00	2.499,00	2.499,00	2.499,00	2.499,00	2.499,00	2.499,00	2.499,00	2.499,00	2.499,00	2.499,00	2.511,00	30.000,00
518 - Bloco de Inv. na Rede de Serv. SUS	2.499,00	2.499,00	2.499,00	2.499,00	2.499,00	2.499,00	2.499,00	2.499,00	2.499,00	2.499,00	2.499,00	2.511,00	30.000,00
933 - FMAS - IGD-SUS Port mds 337/11	583,10	583,10	583,10	583,10	583,10	583,10	583,10	583,10	583,10	583,10	583,10	585,90	7.000,00
934 - FMAS - Bloc de Fin Prot Social	10.829,00	10.829,00	10.829,00	10.829,00	10.829,00	10.829,00	10.829,00	10.829,00	10.829,00	10.829,00	10.829,00	10.881,00	130.000,00
940 - FMAS - IGD-Bolsa Família	2.332,40	2.332,40	2.332,40	2.332,40	2.332,40	2.332,40	2.332,40	2.332,40	2.332,40	2.332,40	2.332,40	2.343,60	28.000,00
TOTAL DA DESPESA	1.584.366,00	1.584.366,00	1.584.366,00	1.584.366,00	1.584.366,00	1.584.366,00	1.584.366,00	1.584.366,00	1.584.366,00	1.584.366,00	1.584.366,00	1.591.974,00	15.020.000,00

MAURICIO ZANFERRARI BRAGA  
Contador CRC/PR 046947/O-3

EDSON JAQUES SANTOS  
Tesoreroiro

ANTONIO CARLOS VIGO  
Controlador

VALDIR HIDALGO MARTINEZ  
Prefeito





MUNICÍPIO DE ESPERANÇA NOVA  
ESTADO DO PARANÁ.

PROGRAMAÇÃO FINANCEIRA DA RECEITA

POR FONTE DE RECURSOS

RECETIA BIMESTRAL - EXERCÍCIO DE 2021

UNIDADE GESTORA: CONSOLIDAÇÃO (PREFEITURA + CAMARA + IPEN)

FONTE DE RECURSOS	1º BIMESTRE	2º BIMESTRE	3º BIMESTRE	4º BIMESTRE	5º BIMESTRE	6º BIMESTRE	TOTAL
000 - Recursos Ordinários (Livre)	3.098.093,60	3.098.093,60	3.098.093,60	3.098.093,60	3.098.093,60	3.105.532,00	18.596.000,00
001 - Recursos do Tesouro (Desc.)	21.658,00	21.658,00	21.658,00	21.658,00	21.658,00	21.710,00	130.000,00
040 - Regime Proprio de Prev. Social	136.612,00	136.612,00	136.612,00	136.612,00	136.612,00	136.940,00	820.000,00
101 - FUNDEB 60%	149.940,00	149.940,00	149.940,00	149.940,00	149.940,00	150.300,00	900.000,00
102 - FUNDEB 40%	58.310,00	58.310,00	58.310,00	58.310,00	58.310,00	58.450,00	350.000,00
107 - Salário Educação	16.660,00	16.660,00	16.660,00	16.660,00	16.660,00	16.700,00	100.000,00
123 - PNATE - ESTADUAL	13.328,00	13.328,00	13.328,00	13.328,00	13.328,00	13.360,00	80.000,00
124 - PNATE - FEDERAL	5.831,00	5.831,00	5.831,00	5.831,00	5.831,00	5.845,00	35.000,00
126 - FNDE/PNAE	7.497,00	7.497,00	7.497,00	7.497,00	7.497,00	7.515,00	45.000,00
308 - Taxa de Vigilância Sanitária	833,00	833,00	833,00	833,00	833,00	835,00	5.000,00
494 - B. de C. das Ações Púb. da Saúde	74.970,00	74.970,00	74.970,00	74.970,00	74.970,00	75.150,00	450.000,00
495 - Atenção Básica	8.330,00	8.330,00	8.330,00	8.330,00	8.330,00	8.350,00	50.000,00
496 - Atenção de Médial e Alta Comp.	1.666,00	1.666,00	1.666,00	1.666,00	1.666,00	1.670,00	10.000,00
497 - Vigilância em Saúde	16.660,00	16.660,00	16.660,00	16.660,00	16.660,00	16.700,00	100.000,00
498 - Assistência Farmaceutica	4.998,00	4.998,00	4.998,00	4.998,00	4.998,00	5.010,00	30.000,00
499 - Gestão do SUS	1.666,00	1.666,00	1.666,00	1.666,00	1.666,00	1.670,00	10.000,00
504 - Outros Royalties Comp F Ñ Prev	21.658,00	21.658,00	21.658,00	21.658,00	21.658,00	21.710,00	130.000,00
507 - COSIP-Contribuição de IP	24.990,00	24.990,00	24.990,00	24.990,00	24.990,00	25.050,00	150.000,00
510 - TX pelo Exerc do Poder Policia	4.165,00	4.165,00	4.165,00	4.165,00	4.165,00	4.175,00	25.000,00
511 - TX pela Prestação de Serviços	9.996,00	9.996,00	9.996,00	9.996,00	9.996,00	10.020,00	60.000,00
512 - CIDE ( Lei 10.866/04, art. 1ºb)	4.998,00	4.998,00	4.998,00	4.998,00	4.998,00	5.010,00	30.000,00
518 - Bloco de Inv. na Rede de Serv. SUS	4.998,00	4.998,00	4.998,00	4.998,00	4.998,00	5.010,00	30.000,00
933 - FMAS - IGD-SUS Port mds 337/11	1.166,20	1.166,20	1.166,20	1.166,20	1.166,20	1.169,00	7.000,00
934 - FMAS - Bloc de Fin Prot Social	21.658,00	21.658,00	21.658,00	21.658,00	21.658,00	21.710,00	130.000,00
940 - FMAS - IGD-Bolsa Família	4.664,80	4.664,80	4.664,80	4.664,80	4.664,80	4.676,00	28.000,00
TOTAL DA RECEITA - BRUTA	3.715.346,60	3.715.346,60	3.715.346,60	3.715.346,60	3.715.346,60	3.724.267,00	22.301.000,00
(-) DEDUÇÃO DA RECEITA - FR - 000	-546.614,60	-546.614,60	-546.614,60	-546.614,60	-546.614,60	-547.927,00	-3.281.000,00
TOTAL DA RECEITA - LIQUIDA	3.168.732,00	3.168.732,00	3.168.732,00	3.168.732,00	3.168.732,00	3.176.340,00	19.020.000,00

MAURICIO ZANFERRARI BRAGA  
Contador CRC/PR 046947/O-3

EDSON JAQUES SANTOS  
Tesoureiro

ANTONIO CARLOS VIGO  
Controlador

VALDIR HIDALGO MARTINEZ  
Prefeito

Avenida Juvenal Silva Braga, 181 - Centro - CEP 87545-000 - Fone PABX (44) 3640-8000

Site - [www.esperancanova.pr.gov.br](http://www.esperancanova.pr.gov.br)

CNPJ 01.612.269/0001-91 - ESPERANÇA NOVA - PARANÁ.





MUNICIPIO DE ESPERANÇA NOVA  
ESTADO DO PARANÁ.

CRONOGRAMA DE EXECUÇÃO DE DESEMBOLSO

POR FONTE DE RECURSOS

DESPESA BIMESTRAL - EXERCICIO DE 2021


UNIDADE GESTORA: CONSOLIDAÇÃO (PREFEITURA + CAMARA + IPEN)

FONTE DE RECURSOS	1º BIMESTRE	2º BIMESTRE	3º BIMESTRE	4º BIMESTRE	5º BIMESTRE	6º BIMESTRE	TOTAL
000 - Recursos Ordinários (Livre)	1.723.943,48	1.723.943,48	1.723.943,48	1.723.943,48	1.723.943,48	1.728.082,60	10.347.800,00
001 - Recursos do Tesouro (Desc.)	218.246,00	218.246,00	218.246,00	218.246,00	218.246,00	218.770,00	1.310.000,00
040 - Regime Proprio de Prev. Social	136.612,00	136.612,00	136.612,00	136.612,00	136.612,00	136.940,00	820.000,00
101 - FUNDEB 60%	149.940,00	149.940,00	149.940,00	149.940,00	149.940,00	150.300,00	900.000,00
102 - FUNDEB 40%	58.310,00	58.310,00	58.310,00	58.310,00	58.310,00	58.450,00	350.000,00
103 - Educação 5%	134.987,65	134.987,65	134.987,65	134.987,65	134.987,65	135.311,75	810.250,00
104 - Educação 25%	65.307,20	65.307,20	65.307,20	65.307,20	65.307,20	65.464,00	392.000,00
107 - Salário Educação	16.660,00	16.660,00	16.660,00	16.660,00	16.660,00	16.700,00	100.000,00
123 - PNATE - ESTADUAL	13.328,00	13.328,00	13.328,00	13.328,00	13.328,00	13.360,00	80.000,00
124 - PNATE - FEDERAL	5.831,00	5.831,00	5.831,00	5.831,00	5.831,00	5.845,00	35.000,00
126 - FNDE/PNAE	7.497,00	7.497,00	7.497,00	7.497,00	7.497,00	7.515,00	45.000,00
303 - Saúde - Receitas de Impostos	430.652,67	430.652,67	430.652,67	430.652,67	430.652,67	431.686,65	2.584.950,00
308 - Taxa de Vigilância Sanitária	833,00	833,00	833,00	833,00	833,00	835,00	5.000,00
494 - B. de C. das Ações Púb. da Saúde	74.970,00	74.970,00	74.970,00	74.970,00	74.970,00	75.150,00	450.000,00
495 - Atenção Básica	8.330,00	8.330,00	8.330,00	8.330,00	8.330,00	8.350,00	50.000,00
496 - Atenção de Médial e Alta Comp.	1.666,00	1.666,00	1.666,00	1.666,00	1.666,00	1.670,00	10.000,00
497 - Vigilância em Saúde	16.660,00	16.660,00	16.660,00	16.660,00	16.660,00	16.700,00	100.000,00
498 - Assistência Farmaceutica	4.998,00	4.998,00	4.998,00	4.998,00	4.998,00	5.010,00	30.000,00
499 - Gestão do SUS	1.666,00	1.666,00	1.666,00	1.666,00	1.666,00	1.670,00	10.000,00
504 - Outros Royalties Comp F Ñ Prev	21.658,00	21.658,00	21.658,00	21.658,00	21.658,00	21.710,00	130.000,00
507 - COSIP-Contribuição de IP	24.990,00	24.990,00	24.990,00	24.990,00	24.990,00	25.050,00	150.000,00
510 - TX pelo Exerc do Poder Policia	4.165,00	4.165,00	4.165,00	4.165,00	4.165,00	4.175,00	25.000,00
511 - TX pela Prestação de Serviços	9.996,00	9.996,00	9.996,00	9.996,00	9.996,00	10.020,00	60.000,00
512 - CIDE ( Lei 10.866/04, art. 1ºb)	4.998,00	4.998,00	4.998,00	4.998,00	4.998,00	5.010,00	30.000,00
518 - Bloco de Inv. na Rede de Serv. SUS	4.998,00	4.998,00	4.998,00	4.998,00	4.998,00	5.010,00	30.000,00
933 - FMAS - IGD-SUS Port mds 337/11	1.166,20	1.166,20	1.166,20	1.166,20	1.166,20	1.169,00	7.000,00
934 - FMAS - Bloc de Fin Prot Social	21.658,00	21.658,00	21.658,00	21.658,00	21.658,00	21.710,00	130.000,00
940 - FMAS - IGD-Bolsa Família	4.664,80	4.664,80	4.664,80	4.664,80	4.664,80	4.676,00	28.000,00
<b>TOTAL DA DESPESA</b>	<b>3.168.732,00</b>	<b>3.168.732,00</b>	<b>3.168.732,00</b>	<b>3.168.732,00</b>	<b>3.168.732,00</b>	<b>3.176.340,00</b>	<b>19.020.000,00</b>

MAURICIO ZANFERRARI BRAGA  
Contador CRC/PR 046947/O-3

EDSON JAQUES SANTOS  
Tesoureiro

ANTONIO CARLOS VIGO  
Controlador

  
VALDIR HIDALGO MARTINEZ  
Prefeito





MUNICÍPIO DE ESPERANÇA NOVA  
ESTADO DO PARANÁ.

PROGRAMAÇÃO FINANCEIRA DA RECEITA

POR FONTE DE RECURSOS

RECETIA QUADRIMESTRAL - EXERCÍCIO DE 2021

UNIDADE GESTORA: CONSOLIDAÇÃO (PREFEITURA + CAMARA + IPEN)				
FONTE DE RECURSOS	1º QUADRIMENSTRE	2º QUADRIMENSTRE	3º QUADRIMENSTRE	TOTAL
000 - Recursos Ordinários (Livre)	6.196.187,20	6.196.187,20	6.203.625,60	18.596.000,00
001 - Recursos do Tesouro (Desc.)	43.316,00	43.316,00	43.368,00	130.000,00
040 - Regime Proprio de Prev. Social	273.224,00	273.224,00	273.552,00	820.000,00
101 - FUNDEB 60%	299.880,00	299.880,00	300.240,00	900.000,00
102 - FUNDEB 40%	116.620,00	116.620,00	116.760,00	350.000,00
107 - Salário Educação	33.320,00	33.320,00	33.360,00	100.000,00
123 - PNATE - ESTADUAL	26.656,00	26.656,00	26.688,00	80.000,00
124 - PNATE - FEDERAL	11.662,00	11.662,00	11.676,00	35.000,00
126 - FNDE/PNAE	14.994,00	14.994,00	15.012,00	45.000,00
308 - Taxa de Vigilância Sanitária	1.666,00	1.666,00	1.668,00	5.000,00
494 - B. de C. das Ações Púb. da Saúde	149.940,00	149.940,00	150.120,00	450.000,00
495 - Atenção Básica	16.660,00	16.660,00	16.680,00	50.000,00
496 - Atenção de Médial e Alta Comp.	3.332,00	3.332,00	3.336,00	10.000,00
497 - Vigilância em Saúde	33.320,00	33.320,00	33.360,00	100.000,00
498 - Assistência Farmaceutica	9.996,00	9.996,00	10.008,00	30.000,00
499 - Gestão do SUS	3.332,00	3.332,00	3.336,00	10.000,00
504 - Outros Royalties Comp F Ñ Prev	43.316,00	43.316,00	43.368,00	130.000,00
507 - COSIP-Contribuição de IP	49.980,00	49.980,00	50.040,00	150.000,00
510 - TX pelo Exerc do Poder Policia	8.330,00	8.330,00	8.340,00	25.000,00
511 - TX pela Prestação de Serviços	19.992,00	19.992,00	20.016,00	60.000,00
512 - CIDE ( Lei 10.866/04, art. 1ºb)	9.996,00	9.996,00	10.008,00	30.000,00
518 - Bloco de Inv. na Rede de Serv. SUS	9.996,00	9.996,00	10.008,00	30.000,00
933 - FMAS - IGD-SUS Port mds 337/11	2.332,40	2.332,40	2.335,20	7.000,00
934 - FMAS - Bloc de Fin Prot Social	43.316,00	43.316,00	43.368,00	130.000,00
940 - FMAS - IGD-Bolsa Família	9.329,60	9.329,60	9.340,80	28.000,00
TOTAL DA RECEITA - BRUTA	7.430.693,20	7.430.693,20	7.439.613,60	22.301.000,00
(-) DEDUÇÃO DA RECEITA - FR - 000	-1.093.229,20	-1.093.229,20	-1.094.541,60	-3.281.000,00
TOTAL DA RECEITA - LIQUIDA	6.337.464,00	6.337.464,00	6.345.072,00	19.020.000,00
MAURICIO ZANFERRARI BRAGA Contador CRC/PR 046947/O-3	EDSON JAQUE SANTOS Tesoureiro	ANTONIO CAROS VIGO Controlador	VALDIR HIDALGO MARTINEZ Prefeito	





MUNICÍPIO DE ESPERANÇA NOVA  
ESTADO DO PARANÁ.

CRONOGRAMA DE EXECUÇÃO DE DESEMBOLSO

POR FONTE DE RECURSOS


DESPESA QUADRIMESTRAL - EXERCÍCIO DE 2021

UNIDADE GESTORA: CONSOLIDAÇÃO (PREFEITURA + CAMARA + IPEN)				
FONTE DE RECURSOS	1º QUADRIMESTRE	2º QUADRIMESTRE	3º QUADRIMESTRE	TOTAL
000 - Recursos Ordinários (Livre)	3.447.886,96	3.447.886,96	3.452.026,08	10.347.800,00
001 - Recursos do Tesouro (Desc.)	436.492,00	436.492,00	437.016,00	1.310.000,00
040 - Regime Proprio de Prev. Social	273.224,00	273.224,00	273.552,00	820.000,00
101 - FUNDEB 60%	299.880,00	299.880,00	300.240,00	900.000,00
102 - FUNDEB 40%	116.620,00	116.620,00	116.760,00	350.000,00
103 - Educação 5%	269.975,30	269.975,30	270.299,40	810.250,00
104 - Educação 25%	130.614,40	130.614,40	130.771,20	392.000,00
107 - Salário Educação	33.320,00	33.320,00	33.360,00	100.000,00
123 - PNATE - ESTADUAL	26.656,00	26.656,00	26.688,00	80.000,00
124 - PNATE - FEDERAL	11.662,00	11.662,00	11.676,00	35.000,00
126 - FNDE/PNAE	14.994,00	14.994,00	15.012,00	45.000,00
303 - Saúde - Receitas de Impostos	861.305,34	861.305,34	862.339,32	2.584.950,00
308 - Taxa de Vigilância Sanitária	1.666,00	1.666,00	1.668,00	5.000,00
494 - B. de C. das Ações Púb. da Saúde	149.940,00	149.940,00	150.120,00	450.000,00
495 - Atenção Básica	16.660,00	16.660,00	16.680,00	50.000,00
496 - Atenção de Médial e Alta Comp.	3.332,00	3.332,00	3.336,00	10.000,00
497 - Vigilância em Saúde	33.320,00	33.320,00	33.360,00	100.000,00
498 - Assistência Farmaceutica	9.996,00	9.996,00	10.008,00	30.000,00
499 - Gestão do SUS	3.332,00	3.332,00	3.336,00	10.000,00
504 - Outros Royalties Comp F Ñ Prev	43.316,00	43.316,00	43.368,00	130.000,00
507 - COSIP-Contribuição de IP	49.980,00	49.980,00	50.040,00	150.000,00
510 - TX pelo Exerc do Poder Policia	8.330,00	8.330,00	8.340,00	25.000,00
511 - TX pela Prestação de Serviços	19.992,00	19.992,00	20.016,00	60.000,00
512 - CIDE ( Lei 10.866/04, art. 1ºb)	9.996,00	9.996,00	10.008,00	30.000,00
518 - Bloco de Inv. na Rede de Serv. SUS	9.996,00	9.996,00	10.008,00	30.000,00
933 - FMAS - IGD-SUS Port mds 337/11	2.332,40	2.332,40	2.335,20	7.000,00
934 - FMAS - Bloc de Fin Prot Social	43.316,00	43.316,00	43.368,00	130.000,00
940 - FMAS - IGD-Bolsa Familia	9.329,60	9.329,60	9.340,80	28.000,00
TOTAL DA DESPESA	6.337.464,00	6.337.464,00	6.345.072,00	19.020.000,00

MAURICIO ZANFERRARI BRAGA  
Contador CRC/PR 046947/O-3

EDSON JAQUE SANTOS  
Tesoureiro

ANTONIO CAROS VIGO  
Controlador

  
VALDIR HIDALGO MARTINEZ  
Prefeito